



Panoramica: statistiche per categoria

Categoria	Statistica n.	Argomento	Pagina
Persone	105	Panoramica: persone oggetto di provvedimento	4
	110	Persone oggetto di ammonimenti, revoche e invalidamenti di patente	5
Provvedimenti	205	Panoramica: provvedimenti	6
	210	Tipologie di provvedimenti	7
	215	Ammonimenti, per motivo	8
	216	Revoche, per motivo	9
	217	Invalidamenti di patente, per motivo	10
	220	Tipologie di licenze (revoche e ammonimenti)	11
	225	Tipologie di provvedimenti, per durata	12
	230	Veicoli utilizzati	13
	235	Revoche, per motivo ed età	14
	240	Confronto cantonale: tipologie di provvedimenti	15



Definizioni: varie

ADMAS	Provvedimenti amministrativi (dal tedesco: Administrativmassnahmen)
Provvedimento	Qualsiasi misura preventiva disposta dalle autorità nei confronti di persone con caratteristiche di scarsa idoneità e competenza di guida, quindi di pericolosità per la circolazione stradale. L'obiettivo consiste nel migliorare la sicurezza stradale. Si tratta di provvedimenti di tipo amministrativo e non di pene, per cui non legate a sanzioni pecuniarie.
Numero di persone oggetto di provvedimento (totale)	La persona oggetto di provvedimento è il destinatario di una misura disposta nell'anno di riferimento. Nel caso di più provvedimenti per una stessa persona in un anno specifico, l'interessato è statisticamente considerato una sola volta.
Numero di provvedimenti (totale)	Il numero di provvedimenti comprende tutte le misure registrate nell'anno di riferimento. In presenza di una pluralità di misure disposte per uno stesso evento, ciascuna di esse viene computata. I provvedimenti soppressi non sono calcolati.
Infrazione	Alla base di un provvedimento può esserci un'infrazione, ma non sempre è così. In questo caso infrazione significa violazione delle norme stradali. Costituisce un'infrazione per esempio guidare un veicolo a motore a velocità eccessiva. Senza infrazione significa che sussiste un rischio per la sicurezza nella circolazione stradale. A titolo esemplificativo, un provvedimento senza infrazione può essere la prescrizione di un accertamento approfondito di medicina del traffico su segnalazione di un medico.
Gravità dell'infrazione	L'entità di un'infrazione è espressa in funzione del livello di gravità, distinguendo tra lieve, medio-grave e grave. Lieve significa che sussiste un rischio ridotto per la sicurezza di terzi e vi è una colpa lieve. Medio-grave significa che la colpa è grave e il pericolo ridotto oppure al contrario la colpa lieve e il pericolo elevato, per esempio quando qualcuno per disattenzione causa un rischio per la sicurezza altrui o mette in conto tale eventualità. Grave significa che esiste un rischio serio per l'incolumità altrui, o l'eventualità di tale rischio, causato da colpa grave, per esempio quando si guida un veicolo a motore a velocità eccessiva o con un tasso alcolemico pari o superiore a 0,80 per mille. Inoltre, dal 2020 esiste anche il livello di gravità "guida spericolata" per infrazioni al corrispondente articolo (art. 90 cpv. 3 e 4 LCStr).
Incidente	Un'infrazione può avere o non avere per conseguenza un sinistro. Costituisce un'infrazione senza incidente per esempio la guida di un veicolo a motore oltre la velocità consentita ma senza causare un incidente.
Motivo	Per ciascun provvedimento possono essere indicati al massimo fino a tre motivi. In caso di pluralità di motivi per uno stesso provvedimento, ai fini statistici vengono conteggiati tutti i motivi.
Patente di guida estera	Licenza di condurre non rilasciata da autorità svizzere.
Tipologia di licenza: altro	In questo gruppo rientrano le licenze per allievo conducente, i permessi per il trasporto professionale di persone e altri certificati supplementari, come l'autorizzazione a condurre filobus e altri permessi speciali per istruttori.
Durata indeterminata	Il provvedimento ha validità per un periodo ancora indeterminato.
Durata definitivamente	Il provvedimento ha validità in perpetuum.

Definizioni: tipologie di provvedimenti

Tipologie di provvedimenti

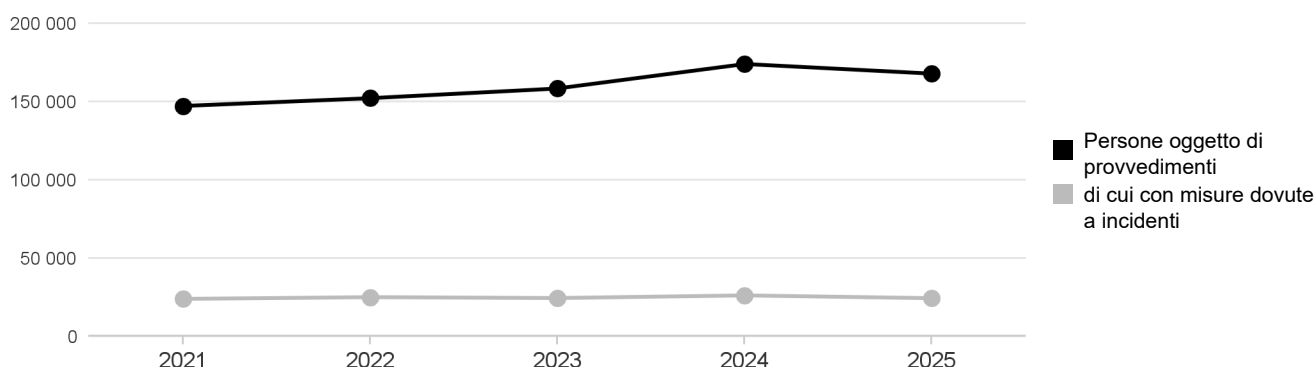
Le statistiche sui provvedimenti amministrativi distinguono le tipologie di misure riportate nella tabella sottostante. Un'infrazione alla legge sulla circolazione stradale può comportare più tipi di misure.

Invalidamento patente di patente estera	Patente di guida estera dichiarata invalida per l'utilizzo sul territorio svizzero.
Annullamento licenza di condurre in prova	Atto con cui la licenza in prova viene annullata, ossia invalidata, dopo la seconda infrazione commessa durante il periodo di prova e avente per conseguenza il ritiro del documento.
Soppressione provvedimento	Annullamento di un provvedimento.
Condizione	Misura di supporto al provvedimento disposto, come per esempio la prescrizione di visite <u>mediche specialistiche periodiche o di un'astinenza sotto controllo medico.</u>
Revoca (sospensione di licenza)	Provvedimento che vieta di guidare i veicoli corrispondenti alle categorie sospese per il periodo stabilito.
Divieto di condurre	Divieto di guidare su strade, vie e piazze pubbliche determinati veicoli per i quali non è richiesta una licenza (biciclette, mezzi a trazione animale ecc.), come per esempio il <u>divieto di condurre biciclette.</u>
Nuovo esame di guida	Obbligo di sostenere nuovamente l'esame di guida, teorico o pratico, per dubbi circa le competenze al volante.
Periodo di sospensione	Intervallo durante il quale non può essere richiesta alcuna nuova licenza di <u>condurre o per allievo conducente.</u>
Esame medico di idoneità alla guida	Accertamento di medicina del traffico.
Esame psicologico di idoneità alla guida	Accertamento psicologico disposto in caso di dubbi circa l'idoneità alla guida dovuti a violazioni gravi delle norme della circolazione o all'abuso di droghe o alcol.
Educazione stradale	Frequenza obbligatoria di un corso di rieducazione stradale in caso di violazione ripetuta <u>delle norme della circolazione.</u>
Proroga licenza di condurre in prova	In caso di primo ritiro della licenza in prova, il periodo di prova è prorogato di un anno.
Ammonimento	Misura conseguente a un'infrazione lieve, se nei due anni precedenti non è stato disposto alcun provvedimento amministrativo. L'ammonimento non comporta la <u>sospensione della licenza.</u>
Diniego (di rilascio)	Rilascio della licenza di condurre negato nei seguenti casi: se i requisiti medici minimi non sono soddisfatti, se l'esame pratico di guida non è superato al quarto tentativo, se una perizia psicologica nega l'idoneità alla guida o se si guida un veicolo a motore senza <u>licenza.</u>
Revoca (sospensione) preventiva	Se vi sono dubbi seri sull'idoneità alla guida di una persona, la licenza di condurre è sospesa fintantoché non sono conclusi gli accertamenti.

Panoramica: persone oggetto di provvedimento

Svizzera intera; 2021 - 2025

Persone oggetto di provvedimenti



Persone oggetto di provvedimenti

per età e sesso

	2021	2022	2023	2024	2025	Tendenza ¹	Δ 2025 - 2024 ²
Totale persone oggetto di provvedimenti	147 413	152 415	158 598	174 282	168 082	+6 321	-4%
per fascia d'età							
< 18	2 067	2 452	2 561	3 378	3 714	+ 422	+10%
18 - 24	22 718	22 880	22 684	24 968	23 662	+ 398	-5%
25 - 44	64 821	66 293	69 359	75 845	72 107	+2 412	-5%
45 - 64	43 451	45 102	47 176	50 619	48 503	+1 562	-4%
65 - 74	7 614	8 367	8 672	9 496	9 585	+ 507	+1%
75 +	6 742	7 319	8 142	9 968	10 503	+1 017	+5%
sconosciuto	0	2	4	8	8	+ 2	0%
per sesso							
Uomini	114 272	117 381	122 169	134 421	130 087	+4 867	-3%
Donne	33 136	35 029	36 427	39 855	37 992	+1 454	-5%
sconosciuto	5	5	2	6	3	0	-50%

Di cui in seguito a incidente

	2021	2022	2023	2024	2025	Tendenza ¹	Δ 2025 - 2024 ²
Totale persone oggetto di provvedimenti	24 083	25 191	24 619	26 320	24 518	+ 200	-7%
per fascia d'età							
< 18	286	407	392	476	532	+ 56	+12%
18 - 24	4 841	4 898	4 545	4 789	4 292	- 121	-10%
25 - 44	9 265	9 756	9 402	9 961	9 330	+ 34	-6%
45 - 64	6 787	7 007	6 986	7 508	6 991	+ 91	-7%
65 - 74	1 635	1 759	1 812	1 939	1 853	+ 62	-4%
75 +	1 269	1 364	1 481	1 647	1 518	+ 78	-8%
sconosciuto	0	0	1	0	2	+ 0	N/C
per sesso							
Uomini	17 302	17 940	17 696	18 944	17 759	+ 192	-6%
Donne	6 781	7 251	6 923	7 376	6 759	+ 8	-8%
sconosciuto	0	0	0	0	0	0	N/C

N/A: non disponibile, N/C: non calcolabile

¹ Tendenza lineare negli ultimi 5 anni

² Variazione percentuale anno di riferimento su anno precedente

Persone oggetto di ammonimenti, revoche e invalidamenti di patente

Svizzera intera; 2021 - 2025

Persone oggetto di ammonimento

per età e sesso

	2021	2022	2023	2024	2025	Tendenza ¹	Δ 2025 - 2024 ²
Totale	57 177	58 444	60 910	66 447	62 367	+1 838	-6%
per fascia d'età							
< 18	456	543	598	708	876	+ 101	+24%
18 - 24	7 314	7 154	6 934	7 770	7 374	+ 74	-5%
25 - 44	24 793	24 907	26 329	28 874	26 645	+ 767	-8%
45 - 64	19 754	20 304	21 312	22 623	21 141	+ 509	-7%
65 - 74	3 350	3 779	3 868	4 403	4 298	+ 252	-2%
75 +	1 510	1 757	1 866	2 062	2 026	+ 134	-2%
sconosciuto	0	0	3	7	7	+ 2	0%
per sesso							
Uomini	42 473	43 068	45 021	49 449	46 678	+1 479	-6%
Donne	14 702	15 374	15 889	16 997	15 688	+ 360	-8%
sconosciuto	2	2	0	1	1	0	0%

Persone oggetto di revoca di licenza

per età e sesso

	2021	2022	2023	2024	2025	Tendenza ¹	Δ 2025 - 2024 ²
Totale	66 154	68 564	69 299	74 930	74 302	+2 266	-1%
per fascia d'età							
< 18	793	1 110	1 254	1 679	1 787	+ 256	+6%
18 - 24	11 687	11 851	11 369	12 068	11 721	+ 29	-3%
25 - 44	27 231	27 943	27 947	29 559	28 877	+ 491	-2%
45 - 64	18 324	19 004	19 242	20 392	19 924	+ 459	-2%
65 - 74	3 650	3 857	3 942	4 149	4 334	+ 166	+4%
75 +	4 469	4 798	5 544	7 082	7 659	+ 866	+8%
sconosciuto	0	1	1	1	0	0	N/C
per sesso							
Uomini	52 288	53 595	54 066	58 345	57 774	+1 572	-1%
Donne	13 866	14 969	15 233	16 585	16 528	+ 694	0%
sconosciuto	0	0	0	0	0	0	N/C

Persone oggetto di invalidamento di patente estera

per età e sesso

	2021	2022	2023	2024	2025	Tendenza ¹	Δ 2025 - 2024 ²
Totale	16 159	17 405	20 479	24 249	22 568	+1 966	-7%
per fascia d'età							
< 18	20	22	35	46	60	+ 10	+30%
18 - 24	2 318	2 485	2 945	3 549	3 146	+ 272	-11%
25 - 44	9 236	9 813	11 400	13 438	12 597	+1 035	-6%
45 - 64	3 996	4 354	5 205	6 155	5 811	+ 543	-6%
65 - 74	422	536	654	745	679	+ 72	-9%
75 +	167	195	240	316	274	+ 34	-13%
sconosciuto	0	0	0	0	1	+ 0	N/C
per sesso							
Uomini	12 856	13 983	16 393	19 241	18 179	+1 590	-6%
Donne	3 300	3 419	4 084	5 003	4 387	+ 376	-12%
sconosciuto	3	3	2	5	2	0	-60%

N/A: non disponibile, N/C: non calcolabile

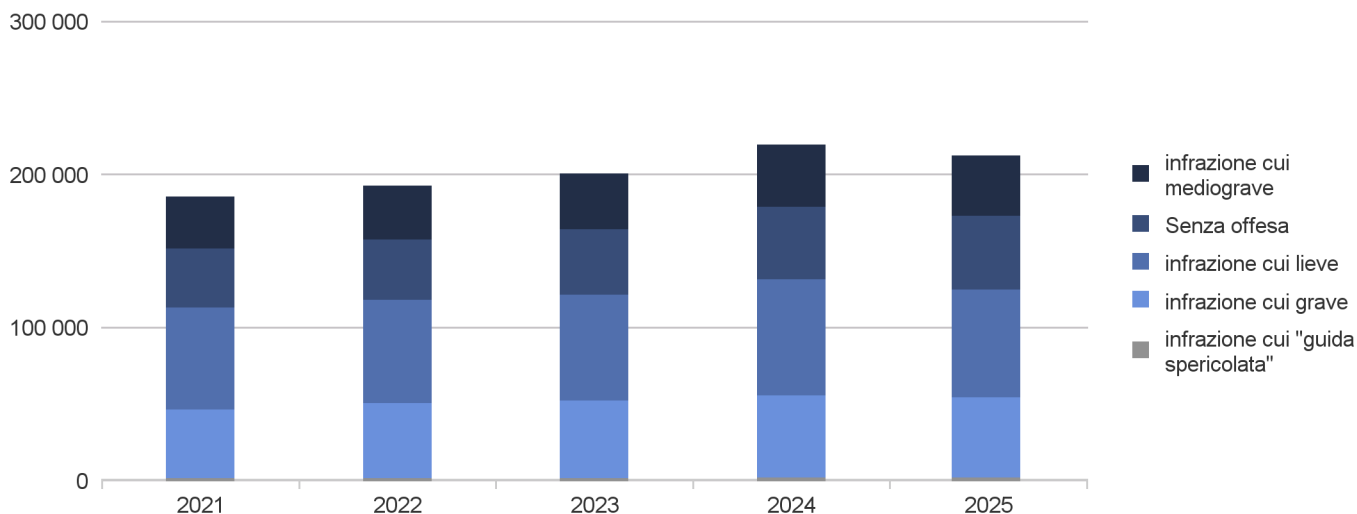
¹ Tendenza lineare negli ultimi 5 anni

² Variazione percentuale anno di riferimento su anno precedente

Panoramica: provvedimenti

Svizzera intera; 2021 - 2025

Provvedimenti per gravità dell'infrazione



Provvedimenti per infrazione

	2021	2022	2023	2024	2025	Tendenza ¹	Δ 2025 - 2024 ²
Totale provvedimenti	185 114	192 081	200 028	218 796	211 639	+7 977	-3%
di cui in seguito a infrazione	146 498	152 451	157 478	171 510	163 283	+5 263	-5%
di cui con incidente	28 379	30 165	29 812	31 587	29 505	+ 367	-7%
di cui senza incidente	118 119	122 286	127 666	139 923	133 778	+4 896	-4%

per gravità dell'infrazione

	2021	2022	2023	2024	2025	Tendenza ¹	Δ 2025 - 2024 ²
Totale provvedimenti	185 114	192 081	200 028	218 796	211 639	+7 977	-3%
di cui in seguito a infrazione	146 498	152 451	157 478	171 510	163 283	+5 263	-5%
di cui lieve	66 722	67 505	69 264	75 709	70 446	+1 565	-7%
di cui medio-grave	34 066	35 108	36 503	40 775	39 124	+1 578	-4%
di cui grave	44 875	48 837	50 635	53 874	52 348	+1 998	-3%
di cui "guida spericolata"	835	1 001	1 076	1 152	1 365	+ 121	+18%

N/A: non disponibile, N/C: non calcolabile

¹ Tendenza lineare negli ultimi 5 anni

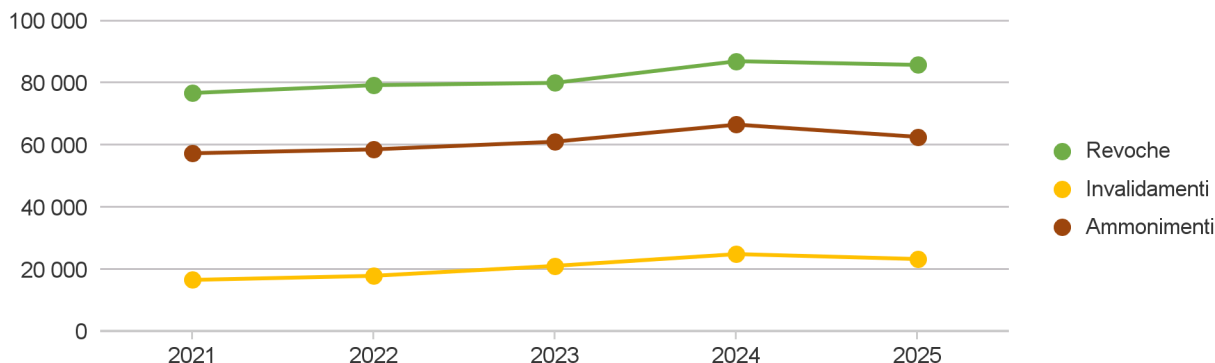
² Variazione percentuale anno di riferimento su anno precedente

Tipologie di provvedimenti

Svizzera intera; 2021 - 2025

Provvedimenti

Principali tipologie



Provvedimenti

per tipologia

	2021	2022	2023	2024	2025	Tendenza ¹	Δ 2025 - 2024 ²
Totale provvedimenti	185 114	192 081	200 028	218 796	211 639	+7 977	-3%
Ammonimenti	57 362	58 616	61 082	66 596	62 619	+1 849	-6%
Revoche	76 750	79 282	80 015	86 995	85 782	+2 578	-1%
Invalidamenti	16 610	17 936	21 133	24 928	23 325	+2 042	-6%
Dinieghi	3 439	3 395	3 540	4 061	4 052	+ 189	0%
Divieti di condurre	566	649	707	742	844	+ 65	+14%
Educazione stradale	1 614	1 690	1 615	1 563	1 552	- 25	-1%
Nuovo esame di guida	3 561	3 188	3 481	4 241	3 851	+ 163	-9%
Esami psicologici di idoneità	4 087	4 296	4 382	4 653	4 579	+ 134	-2%
Esami medici di idoneità	7 244	8 485	10 033	11 070	11 198	+1 049	+1%
Periodi di sospensione	7 215	7 896	8 171	8 443	8 101	+ 232	-4%
Condizioni	6 666	6 648	5 869	5 504	5 736	- 300	+4%

N/A: non disponibile, N/C: non calcolabile

Provvedimenti in seguito a infrazione con incidente

per tipologia

	2021	2022	2023	2024	2025	Tendenza ¹	Δ 2025 - 2024 ²
Totale provvedimenti in seguito a incidente	28 379	30 165	29 812	31 587	29 505	+ 367	-7%
Ammonimenti	5 604	4 927	4 584	4 936	4 320	- 256	-12%
Revoche	18 343	19 942	19 242	20 536	19 293	+ 249	-6%
Invalidamenti	1 615	1 908	2 129	2 301	2 247	+ 166	-2%
Dinieghi	54	63	68	86	107	+ 13	+24%
Divieti di condurre	124	156	179	198	172	+ 14	-13%
Educazione stradale	301	354	329	268	218	- 25	-19%
Nuovo esame di guida	24	33	36	33	30	+ 1	-9%
Esami psicologici di idoneità	623	657	739	707	671	+ 15	-5%
Esami medici di idoneità	368	508	754	817	789	+ 115	-3%
Periodi di sospensione	1 323	1 617	1 752	1 705	1 658	+ 76	-3%
Condizioni	0	0	0	0	0	N/C	N/C

N/A: non disponibile, N/C: non calcolabile

¹ Tendenza lineare negli ultimi 5 anni

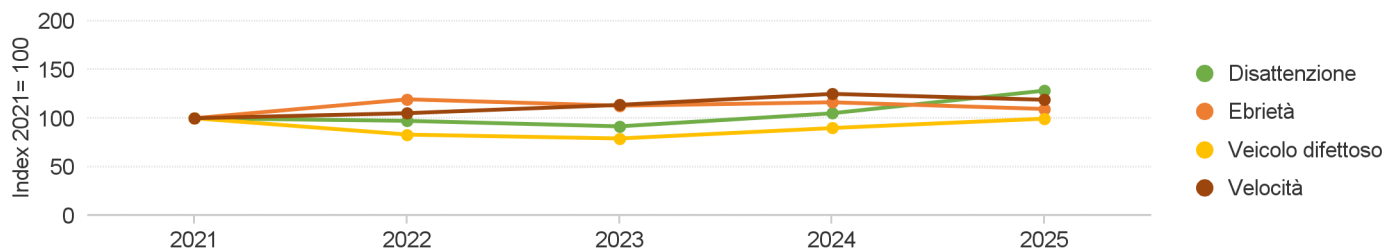
² Variazione percentuale anno di riferimento su anno precedente

Ammonizioni, per motivo

Svizzera intera; 2021 - 2025

Andamento degli ammonizioni

per motivo principale



Ammonizioni

per motivo

	2021	2022	2023	2024	2025	Tendenza ¹	Δ 2025 - 2024 ²
Totale ammonizioni	57 362	58 616	61 082	66 596	62 619	+1 849	-6%
Totale motivi di ammonizione³	59 010	59 901	62 490	68 075	63 872	+1 790	-6%
<i>Attenzione</i>							
Disattenzione	2 800	2 725	2 566	2 942	3 596	+ 181	+22%
Distrazione (p. es. scrivere SMS)	3 496	3 304	3 461	3 183	1 558	- 400	-51%
<i>Errori di guida</i>							
Velocità	39 307	41 333	44 697	49 135	46 748	+2 268	-5%
Sorpasso inammissibile	233	180	225	216	187	- 6	-13%
Distanza insufficiente	741	587	623	570	528	- 44	-7%
Inosservanza segnali	501	471	517	491	463	- 6	-6%
Inosservanza precedenza	1 615	1 380	1 275	1 300	1 020	- 127	-22%
Altri errori di guida	1 941	1 646	1 567	1 921	1 702	- 20	-11%
Sposatezza, colpo di sonno	0	1	0	1	2	N/C	+100%
<i>Alcol</i>							
Ebbrietà	2 949	3 522	3 327	3 432	3 228	+ 47	-6%
Alcolismo / Abuso d'alcol	0	0	0	0	0	N/C	N/C
Guida sotto l'infl. dell'alcol nonostante il divieto di alcol	85	136	97	114	114	+ 4	0%
Incapacità di guida (effetto di farmaci)	0	0	0	0	0	N/C	N/C
<i>Droghe</i>							
Inattitudine (influsso droghe)	6	2	5	2	1	- 1	-50%
Tossicodipendenza	0	0	0	0	0	N/C	N/C
<i>Autorizzazione a condurre</i>							
Guida senza licenza	31	33	8	19	8	- 6	-58%
Esercizio di guida senza accompagnatore	24	17	10	18	14	- 2	-22%
Inosservanza di condizioni	974	933	815	737	643	- 86	-13%
Guida nonostante revoca/divieto	0	1	1	1	2	N/C	+100%
Elusione competenza autorità	0	0	0	0	0	N/C	N/C
Furto d'uso	0	0	0	2	0	N/C	N/C
Omissione in caso d'incidente	63	82	86	72	58	- 2	-19%
<i>Impedimento di un test</i>							
Impedimento del prelievo del sangue	0	0	0	0	0	N/C	N/C
Impedimento dell'accertamento etilometrico	5	1	4	2	2	- 1	0%
Impedimento del test preliminare droghe	0	0	0	0	0	N/C	N/C
Mancato superamento esame / prova pratica	0	0	0	0	0	N/C	N/C
<i>Inidoneità</i>							
Inidoneità (carattere)	0	0	0	0	0	N/C	N/C
Inidoneità (psichica)	0	0	0	0	0	N/C	N/C
Inidoneità (malattie/infermità)	0	0	0	0	0	N/C	N/C
<i>Stato del veicolo</i>							
Modifica veicolo non autorizzata	27	37	26	18	16	- 4	-11%
Veicolo difettoso	3 105	2 583	2 459	2 792	3 092	+ 18	+11%
Altro motivo	1 107	927	721	1 107	890	- 25	-20%

N/A: non disponibile, N/C: non calcolabile

¹ Tendenza lineare negli ultimi 5 anni

² Variazione percentuale anno di riferimento su anno precedente

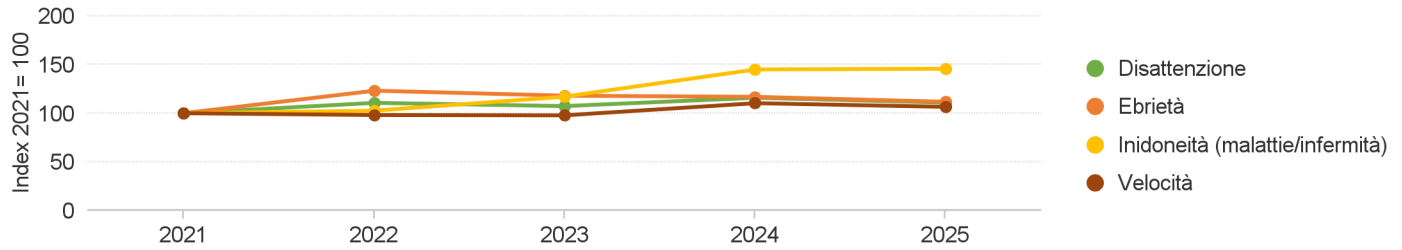
³ Possibile pluralità di motivi per uno stesso provvedimento



Revoche, per motivo

Svizzera intera; 2021 - 2025

Andamento delle revoche di licenza per motivo principale



Revoche di licenza per motivo

	2021	2022	2023	2024	2025	Tendenza ¹	Δ 2025 - 2024 ²
Totale revoche	76 750	79 282	80 015	86 995	85 782	+2 578	-1%
Totale motivi di revoca³	91 125	95 141	96 078	103 364	101 022	+2 802	-2%
<i>Attenzione</i>							
Disattenzione	7 402	8 192	7 942	8 577	8 205	+ 199	-4%
Distrazione (p. es. scrivere SMS)	1 511	1 437	1 393	1 389	1 222	- 63	-12%
<i>Errori di guida</i>							
Velocità	28 949	28 418	28 314	31 941	30 835	+ 730	-3%
Sorpasso inammissibile	1 000	910	803	907	942	- 12	+4%
Distanza insufficiente	3 592	3 384	3 791	3 623	3 492	+ 4	-4%
Inosservanza segnali	1 197	1 237	1 098	1 154	1 125	- 23	-3%
Inosservanza precedenza	3 967	4 307	4 071	4 559	4 409	+ 114	-3%
Altri errori di guida	4 493	4 566	4 712	5 441	5 178	+ 225	-5%
Sposatezza, colpo di sonno	767	1 114	1 122	1 042	1 145	+ 68	+10%
<i>Alcol</i>							
Ebbrietà	10 591	13 043	12 496	12 374	11 833	+ 182	-4%
Alcolismo / Abuso d'alcol	1 391	1 733	1 780	1 749	1 639	+ 51	-6%
Guida sotto l'infl. dell'alcol nonostante il divieto di alcol	61	122	132	122	97	+ 7	-20%
Incapacità di guida (effetto di farmaci)	319	343	397	356	331	+ 4	-7%
<i>Droghe</i>							
Inattitudine (influsso droghe)	4 634	4 240	4 261	4 216	4 029	- 123	-4%
Tossicodipendenza	2 351	2 666	2 499	2 500	2 419	- 3	-3%
<i>Autorizzazione a condurre</i>							
Guida senza licenza	1 283	1 394	1 471	1 768	1 757	+ 132	-1%
Esercizio di guida senza accompagnatore	511	465	396	359	418	- 29	+16%
Inosservanza di condizioni	2 912	2 915	3 399	3 658	4 182	+ 328	+14%
Guida nonostante revoca/divieto	1 330	1 355	1 356	1 363	1 370	+ 9	+1%
Elusione competenza autorità	13	32	28	26	21	+ 1	-19%
Furto d'uso	183	222	196	194	191	- 1	-2%
Omissione in caso d'incidente	438	450	488	448	420	- 4	-6%
<i>Impedimento di un test</i>							
Impedimento del prelievo del sangue	695	709	823	888	1 022	+ 83	+15%
Impedimento dell'accertamento etilometrico	338	340	307	343	340	+ 1	-1%
Impedimento del test preliminare droghe	31	26	30	35	23	- 1	-34%
Mancato superamento esame / prova pratica	243	247	209	192	171	- 20	-11%
<i>Inidoneità</i>							
Inidoneità (carattere)	588	571	667	761	661	+ 34	-13%
Inidoneità (psichica)	410	454	472	425	418	- 1	-2%
Inidoneità (malattie/infermità)	5 114	5 246	5 985	7 413	7 449	+ 684	+0%
<i>Stato del veicolo</i>							
Modifica veicolo non autorizzata	36	56	42	57	69	+ 7	+21%
Veicolo difettoso	2 302	2 328	2 434	2 482	2 724	+ 100	+10%
Altro motivo	2 473	2 619	2 964	3 002	2 885	+ 121	-4%

N/A: non disponibile, N/C: non calcolabile

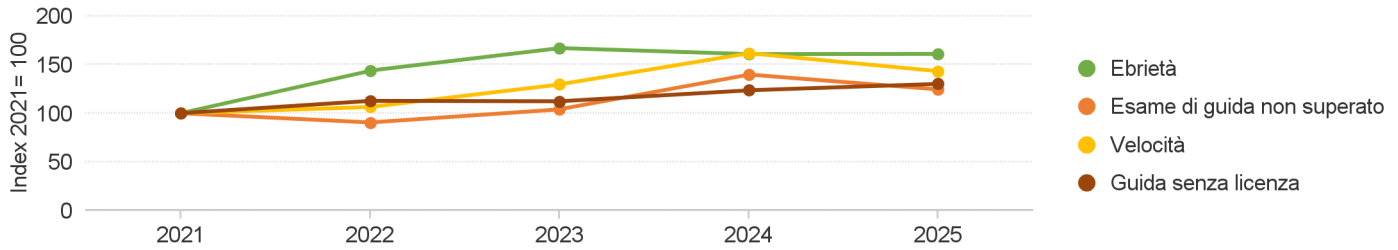
¹ Tendenza lineare negli ultimi 5 anni

² Variazione percentuale anno di riferimento su anno precedente

³ Possibile pluralità di motivi per uno stesso provvedimento



**Andamento degli invalidamenti di patente estera
per motivo principale**



**Invalidamenti di patente estera
per motivo**

	2021	2022	2023	2024	2025	Tendenza ¹	Δ 2025 - 2024 ²
Totale invalidamenti di patente estera	16 610	17 936	21 133	24 928	23 325	+2 042	-6%
Totale motivi di invalidamento di patente estera³	18 164	19 851	23 356	27 229	25 635	+2 232	-6%
<i>Attenzione</i>							
Disattenzione	606	714	838	848	842	+ 61	-1%
Distrazione (p. es. scrivere SMS)	124	155	154	191	161	+ 11	-16%
<i>Errori di guida</i>							
Velocità	8 151	8 676	10 561	13 177	11 665	+1 153	-11%
Sorpasso inammissibile	146	144	162	160	157	+ 4	-2%
Distanza insufficiente	292	300	404	415	402	+ 34	-3%
Inosservanza segnali	187	333	324	384	395	+ 47	+3%
Inosservanza precedenza	237	296	332	368	343	+ 28	-7%
Altri errori di guida	536	596	610	647	732	+ 44	+13%
Sposatezza, colpo di sonno	139	195	241	225	250	+ 25	+11%
<i>Alcol</i>							
Ebrietà	1 281	1 841	2 138	2 058	2 061	+ 178	+0%
Alcolismo / Abuso d'alcol	94	136	213	200	199	+ 27	-1%
Guida sotto l'infl. dell'alcol nonostante il divieto di alcol	1	2	7	1	1	0	0%
Incapacità di guida (effetto di farmaci)	20	15	34	32	25	+ 3	-22%
<i>Droghe</i>							
Inattitudine (influsso droghe)	634	755	922	958	1 015	+ 97	+6%
Tossicodipendenza	379	480	546	602	632	+ 63	+5%
<i>Autorizzazione a condurre</i>							
Guida senza licenza	833	939	935	1 029	1 084	+ 59	+5%
Esercizio di guida senza accompagnatore	3	4	1	2	5	+ 0	+150%
Inosservanza di condizioni	129	163	166	195	222	+ 22	+14%
Guida nonostante revoca/divieto	506	538	612	561	522	+ 6	-7%
Elusione competenza autorità	257	270	306	350	306	+ 18	-13%
Furto d'uso	12	14	26	18	30	+ 4	+67%
Omissione in caso d'incidente	49	40	56	69	48	+ 3	-30%
<i>Impedimento di un test</i>							
Impedimento del prelievo del sangue	67	76	110	126	145	+ 21	+15%
Impedimento dell'accertamento etilometrico	70	70	73	88	64	+ 1	-27%
Impedimento del test preliminare droghe	8	8	8	11	6	0	-45%
Mancato superamento esame / prova pratica	2 419	2 189	2 516	3 380	3 009	+ 237	-11%
<i>Inidoneità</i>							
Inidoneità (carattere)	35	40	43	63	52	+ 6	-17%
Inidoneità (psichica)	8	9	19	8	23	+ 3	+188%
Inidoneità (malattie/infermità)	83	105	170	143	130	+ 13	-9%
<i>Stato del veicolo</i>							
Modifica veicolo non autorizzata	3	2	0	0	0	N/C	N/C
Veicolo difettoso	421	340	375	438	549	+ 35	+25%
Altro motivo	434	406	454	482	560	+ 33	+16%

N/A: non disponibile, N/C: non calcolabile

¹ Tendenza lineare negli ultimi 5 anni

² Variazione percentuale anno di riferimento su anno precedente

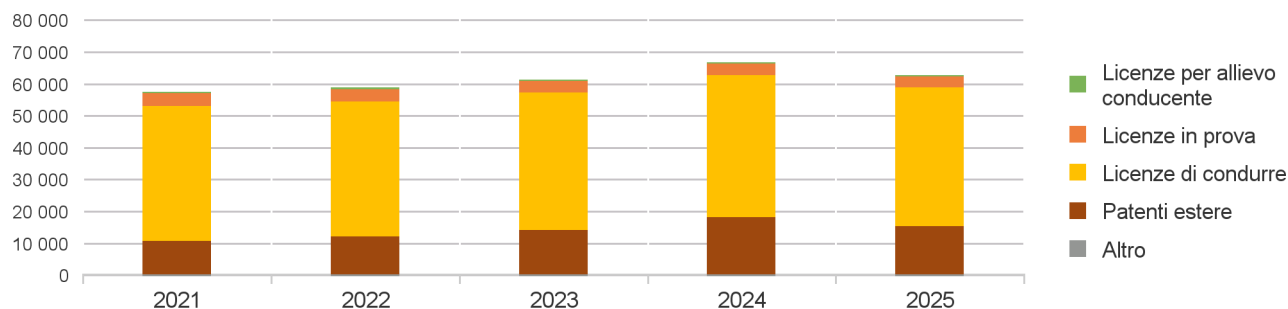
³ Possibile pluralità di motivi per uno stesso provvedimento

Tipologie di licenze (revoche e ammonimenti)

Svizzera intera; 2021 - 2025

Ammonimenti

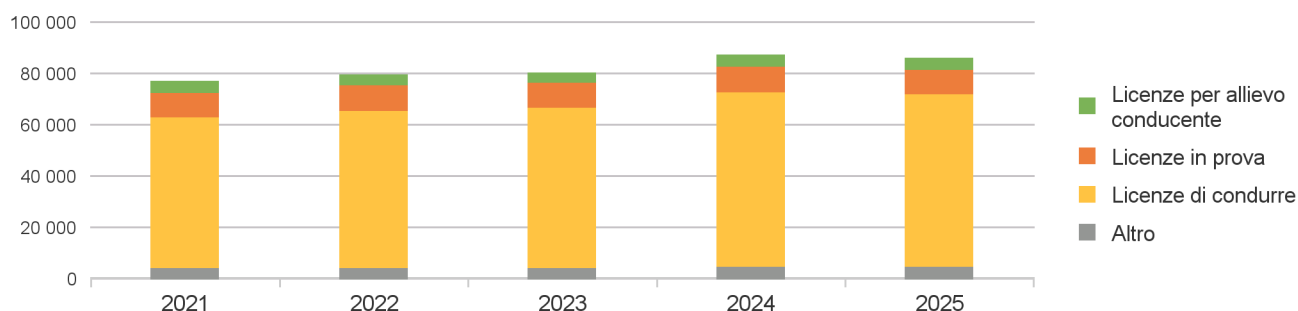
per tipologia di licenza



	2021	2022	2023	2024	2025	Tendenza ¹	Δ 2025 - 2024 ²
Totale ammonimenti	57 362	58 616	61 082	66 596	62 619	+1 849	-6%
per tipologia di licenza							
Licenze per allievo conducente	405	420	419	490	544	+ 35	+11%
Licenze in prova	4 115	4 009	3 648	3 552	3 443	- 180	-3%
Licenze di condurre	42 310	42 320	43 126	44 651	43 486	+ 468	-3%
Patenti estere	10 412	11 791	13 814	17 862	15 136	+1 552	-15%
Altro	120	76	75	41	10	- 26	-76%

Revoche

per tipologia di licenza



	2021	2022	2023	2024	2025	Tendenza ¹	Δ 2025 - 2024 ²
Totale revoche	76 750	79 282	80 015	86 995	85 782	+2 578	-1%
per tipologia di licenza							
Licenze per allievo conducente	4 604	4 122	3 989	4 756	4 780	+ 99	+1%
Licenze in prova	9 676	10 059	9 799	9 883	9 312	- 90	-6%
di cui prorogate	6 637	6 833	6 406	6 100	5 645	- 272	-7%
di cui annullate	1 422	1 555	1 460	1 250	1 278	- 59	+2%
Licenze di condurre	58 751	61 229	62 299	68 027	67 445	+2 419	-1%
Altro	3 719	3 872	3 928	4 329	4 245	+ 151	-2%

¹ Tendenza lineare negli ultimi 5 anni

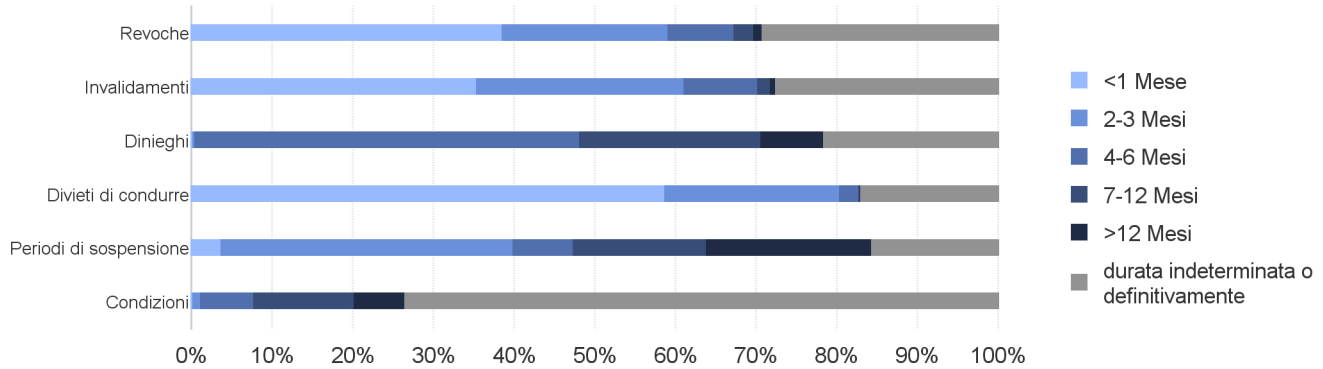
² Variazione percentuale anno di riferimento su anno precedente



Tipologie di provvedimenti, per durata

Svizzera intera; 2025

Provvedimenti per tipologia e durata¹



Durata determinata (in mesi)

	Durata determinata (in mesi)					durata indeterminata o definitivamente
	≤ 1	2 - 3	4 - 6	7 - 12	> 12	
Revoche	32 884	17 644	7 034	2 062	915	25 239
Invalidamenti	8 199	6 008	2 129	363	146	6 480
Dinieghi	1	7	1 935	909	316	884
Divieti di condurre	494	183	20	1	1	145
Periodi di sospensione	281	2 933	602	1 338	1 663	1 282
Condizioni	1	52	379	713	360	4 231

¹ Sono riportate soltanto le tipologie di provvedimenti per le quali è prevista una durata

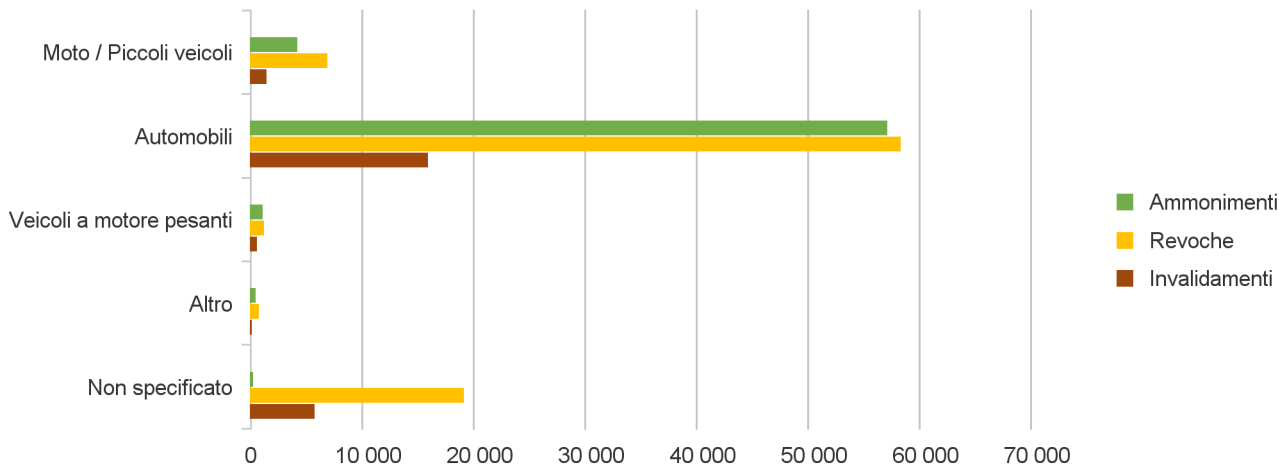


Veicoli utilizzati

Svizzera intera; 2025

Ammonizioni, revoche e invalidamenti di patente estera

per veicolo utilizzato (categoria di licenza di condurre)



Ammonizioni, revoche e invalidamenti di patente estera

per veicolo utilizzato (categoria di licenza di condurre) e motivo principale

	Totale	Moto / Piccoli veicoli A1, A, B1	Automobili B	Veicoli a motore pesanti C1, C, D1, D	Altro F, G, M, T, V	Non specificato
Totale ammonizioni	62 619	4 119	57 024	998	355	123
di cui per velocità	46 748	3 016	43 537	163	32	0
di cui per disattenzione	3 596	313	3 094	136	53	0
di cui per ebbrezza	3 228	94	3 057	55	22	0
di cui per veicolo difettoso	3 092	169	2 487	274	161	1
di cui per Altri errori di guida	1 702	292	1 268	106	36	0
Totale revoche	85 782	6 798	58 189	1 092	671	19 032
di cui per velocità	30 835	3 747	26 296	125	41	626
di cui per ebbrezza	11 833	496	9 901	22	174	1 240
di cui per disattenzione	8 205	547	6 909	276	87	386
di cui per inidoneità (malattia o infermità)	7 449	4	130	3	0	7 312
di cui per Altri errori di guida	5 178	644	4 072	182	75	205
Totale invalidamenti di patente estera	23 325	1 353	15 810	467	25	5 670
di cui per velocità	11 665	1 053	10 335	34	7	236
di cui per mancato superamento esame / prova pratica	3 009	0	22	1	0	2 986
di cui per ebbrezza	2 061	39	1 738	29	7	248
di cui per guida senza licenza	1 084	120	418	61	4	481
di cui per Inabilità alla guida (stupefacenti)	1 015	8	594	9	4	400

Revoche, per motivo ed età

Svizzera intera; 2025

Revoche di licenza

per motivo ed età

	< 18	18 - 24	25 - 44	45 - 64	65 - 74	75 +
Totale revoche	2 178	14 094	33 819	22 744	4 796	8 151
Totale motivi di revoca¹	2 792	17 198	40 334	26 396	5 530	8 772
<i>Attenzione</i>						
Disattenzione	199	1 539	2 948	2 296	669	554
Distrazione (p. es. scrivere SMS)	14	197	630	332	34	15
<i>Errori di guida</i>						
Velocità	851	6 849	12 772	8 426	1 351	586
Sorpasso inammissibile	36	213	361	258	48	26
Distanza insufficiente	44	680	1 658	906	142	62
Inosservanza segnali	46	178	428	339	73	61
Inosservanza precedenza	45	605	1 371	1 469	489	430
Altri errori di guida	186	1 223	1 950	1 273	305	241
Sposatezza, colpo di sonno	4	289	436	271	100	45
<i>Alcol</i>						
Ebrietà	76	1 168	5 871	3 976	586	156
Alcolismo / Abuso d'alcol	2	81	714	700	98	44
Guida sotto l'infl. dell'alcol nonostante il divieto di alcol	8	46	41	1	1	0
Incapacità di guida (effetto di farmaci)	0	22	127	129	32	21
<i>Droghe</i>						
Inattitudine (influsso droghe)	57	984	2 436	537	14	1
Tossicodipendenza	33	468	1 489	412	9	8
<i>Autorizzazione a condurre</i>						
Guida senza licenza	600	459	539	150	4	5
Esercizio di guida senza accompagnatore	73	196	120	27	1	1
Inosservanza di condizioni	18	207	1 311	1 007	245	1 394
Guida nonostante revoca/divieto	19	214	758	302	41	36
Elusione competenza autorità	0	3	13	5	0	0
Furto d'uso	77	65	42	6	1	0
Omissione in caso d'incidente	3	64	159	142	31	21
<i>Impedimento di un test</i>						
Impedimento del prelievo del sangue	17	165	523	227	55	35
Impedimento dell'accertamento etilometrico	7	60	152	88	21	12
Impedimento del test preliminare droghe	2	4	12	3	0	2
Mancato superamento esame / prova pratica	0	19	70	33	7	42
<i>Inidoneità</i>						
Inidoneità (carattere)	28	204	292	122	10	5
Inidoneità (psichica)	1	27	110	167	30	83
Inidoneità (malattie/infermità)	6	116	829	1 381	878	4 239
<i>Stato del veicolo</i>						
Modifica veicolo non autorizzata	53	8	4	4	0	0
Veicolo difettoso	221	465	1 197	731	76	34
Altro motivo	66	380	971	676	179	613

¹ Possibili conteggi multipli, perché un provvedimento può avere più motivi

Confronto cantonale: tipologie di provvedimenti

Svizzera intera; 2025

Provvedimenti

per tipologia e Cantone

	Totale ¹	Ammonimenti	Revoche	di cui preventive	Invalidamenti	Dinioghi	Divieti di condurre	Educazione stradale	Nuovo esame di guida	Esami psicologici di idoneità	Esami medici di idoneità	Periodi di sospensione	Condizioni	Soppressione di provvedimenti
AG	15 237	4 491	7 359	1 083	1 019	401	0	90	320	120	91	772	574	2 762
AI	294	103	135	9	5	3	0	0	3	1	12	11	21	23
AR	1 112	291	546	29	48	18	6	1	10	9	3	53	127	94
BE	19 214	5 195	8 922	1 664	1 149	524	124	90	572	1 049	276	837	476	2 207
BL	6 914	1 664	2 741	384	591	132	71	77	157	229	803	282	167	876
BS	3 501	710	1 287	210	505	178	91	34	152	72	99	213	160	623
FR	11 699	2 757	4 776	573	1 261	181	53	226	66	329	1 076	521	453	1 719
GE	14 319	5 099	4 142	216	3 454	148	65	2	69	204	725	323	88	1 104
GL	1 131	286	485	54	70	13	2	24	9	30	120	28	64	138
GR	8 848	4 020	1 925	191	2 397	59	29	22	37	55	24	182	98	442
JU	2 196	737	771	128	410	42	6	2	77	12	9	112	18	239
LU	7 704	2 416	3 605	442	517	226	1	1	254	162	73	256	193	758
NE	5 015	1 809	1 847	205	633	43	14	39	32	61	235	171	131	687
NW	863	256	433	53	109	10	0	0	1	4	0	35	15	74
OW	750	212	390	38	100	13	0	0	2	7	0	20	6	63
SG	14 123	3 940	6 258	1 822	1 280	329	50	0	292	255	524	688	507	1 970
SH	2 303	771	881	123	320	90	2	0	49	31	25	82	52	235
SO	7 001	1 775	2 753	80	645	324	37	1	200	154	368	482	262	459
SZ	3 645	1 061	1 695	320	188	45	0	49	94	49	171	109	184	496
TG	5 067	1 609	2 328	266	300	79	0	118	47	39	1	151	395	470
TI	10 396	3 402	3 940	574	2 055	68	20	291	143	241	79	157	0	832
UR	1 222	178	214	11	801	1	3	0	0	4	1	19	1	33
VD	21 765	6 676	8 345	946	2 561	306	57	127	677	416	1 457	813	330	2 405
VS	9 621	2 328	4 458	580	960	208	1	0	39	203	763	516	145	920
ZG	2 651	855	1 063	231	152	25	7	31	71	38	66	65	278	300
ZH	35 048	9 978	14 483	1 946	1 795	586	205	327	478	805	4 197	1 203	991	3 743
Totale	211 639	62 619	85 782	12 178	23 325	4 052	844	1 552	3 851	4 579	11 198	8 101	5 736	23 672

¹ Totale senza provvedimenti soppressi