














Bereich Fahrzeugzulassung • Admission des véhicules à la circulation

GROUPES DE VÉHICULES DES RÉCEPTIONS PAR TYPE

Groupe	Genre de véhicule	Nr-TG	
1) 	Voiture de tourisme Voiture automobile légère Voiture de tourisme lourde	M ₁ - M ₁ ≥ 3,5t	1XX. .. / AXX
2) 	Minibus (av. récept. générale voir M ₁) Autocar Voiture automobile lourde Bus à plate-forme pivotante	M ₂ M ₃ - M ₂ ou M ₃	2XX. .. / BXX
3) 	Voiture de livraison Voiture automobile légère Tracteur à sellette léger Camion Voiture automobile lourde Tracteur à sellette lourd	N ₁ - - N ₂ ou N ₃ - -	3XX. .. / CXX
4) 	Tracteur agricole Tracteur industriel	T ₁ – T ₅ -	4XX. .. / DXX
5) 	Chariot de travail (≤ 30 km/h) Machine de travail	- -	5XX. .. / EXX
6 a) 	Motocycle léger (≤ 45 km/h) Motocycle Luge à moteur	L _{1e} / L _{1e-B} L _{3e} -	6XX. .. / FXX
6 b) 	Tricycle à moteur Quadricycle léger à mot. (≤ 45 km/h) Quadricycle à moteur	L _{2e} /L _{5e-A} / L _{5e-B} L _{6e} / L _{6e-A} / L _{6e-B} L _{7e} / L _{7e-A} / L _{7e-B} / L _{7e-B1} / L _{7e-B2} / L _{7e-C}	
7 a) 	Cyclomoteur Cycle électrique	-	7XX. .. / GXX
7 b) 	Fauteuil roulant	-	
8) 	Chariot à moteur (≤ 30 km/h)	-	8XX. .. / HXX
9) 	(semi-) re- morque transport de choses caravane de travail engins de sports transport de personnes	O ₁₋₄ - - - -	9XX. ..