



Vue d'ensemble: rapports par catégorie

Catégorie	Rapport n°	Thème	Page
Personnes	105	Vue d'ensemble : personnes ayant fait l'objet de mesures	4
	110	Personnes ayant fait l'objet d'avertissements, de retraits de permis et d'interdictions d'usage de permis étranger	5
Mesures	205	Vue d'ensemble : mesures	6
	210	Types de mesures	7
	215	Avertissements par motif	8
	216	Retraits de permis par motif	9
	217	Interdictions d'usage de permis étranger par motif	10
	220	Types de permis pour les avertissements et les retraits de permis	11
	225	Types de mesures selon la durée	12
	230	Véhicules utilisés	13
	235	Retraits de permis par motif et par âge	14
	240	Comparaison entre les cantons : types de mesures	15

Définitions: termes

ADMAS	Mesures administratives (Administrativmassnahmen)
Mesures	Les mesures désignent toutes les dispositions prises par les autorités pour amender les personnes dangereuses pour la circulation, c'est-à-dire pour empêcher les personnes qui présentent des défauts d'aptitude ou de compétence à la conduite de circuler. L'objectif est d'améliorer la sécurité routière. Il s'agit de mesures administratives et non de sanctions, qui ne sont donc pas assorties d'un paiement en espèces.
Nombre de personnes ayant fait l'objet de mesures	Sont considérées comme personnes ayant fait l'objet de mesures les personnes qui, au cours de l'année en question, ont reçu une mesure. Une personne ayant fait l'objet de plusieurs mesures au cours de la même année n'est alors comptée qu'une seule fois.
Nombre de mesures	Pour le nombre de mesures, on compte les mesures qui ont été saisies pour l'année en question. Si plusieurs mesures sont ordonnées dans un cas, chacune d'entre elles est comptabilisée. Les révocations ne sont pas comptabilisées.
Infraction	Une mesure peut, mais ne doit pas nécessairement, avoir pour origine une infraction. Dans ce cas, une infraction signifie que les règles de la circulation routière ont été violées. Une infraction est par exemple la conduite d'un véhicule à moteur à une vitesse excessive. Sans infraction signifie qu'il existe un risque pour la sécurité routière. Une mesure sans infraction est par exemple la prescription d'un examen approfondi de médecine du trafic après une déclaration du médecin.
Degré de gravité de l'infraction	L'ampleur d'une infraction est indiquée par le degré de gravité. On fait la distinction entre peu grave, moyennement grave et grave. Peu grave signifie qu'il existe un faible risque pour la sécurité d'autrui ainsi qu'une faute légère. Moyennement grave signifie que la faute est importante et la mise en danger faible ou, inversement, que la faute est faible et la mise en danger importante, par exemple lorsqu'une personne, par inattention, provoque un danger pour la sécurité d'autrui ou s'en accommode. Grave signifie qu'il existe un risque grave pour la sécurité d'autrui ou que l'on accepte un tel risque. Il peut s'agir par exemple d'une vitesse excessive ou de la conduite d'un véhicule à moteur avec un taux d'alcoolémie de 0,80 pour mille ou plus. En outre, les infractions à « l'article relatif aux chauffards » (art. 90, al. 3 et 4 LCR) donnent le degré de gravité en ce qui concerne les chauffards (disponible seulement à partir de 2020).
Accident	Une infraction peut être commise avec ou sans accident. Une infraction sans accident est par exemple la conduite d'un véhicule à moteur à une vitesse excessive, sans provoquer d'accident.
Motifs	Une à trois motifs au maximum sont indiquées pour une mesure. Pour les mesures avec plusieurs motifs, tous les motifs sont comptés dans les statistiques.
Permis étranger	Un permis de conduire qui n'a pas été délivré par les autorités suisses.
Type de permis Autres	Ce groupe comprend notamment les permis de moniteur de conduite, les autorisations pour le transport professionnel de personnes et d'autres indications complémentaires telles que l'autorisation de conduire un trolleybus ainsi que les autorisations spéciales de formation.
Durée indéterminée	La mesure est valable pour une durée encore indéterminée.
Durée définitivement	La mesure est valable pour toujours.

Types de mesures

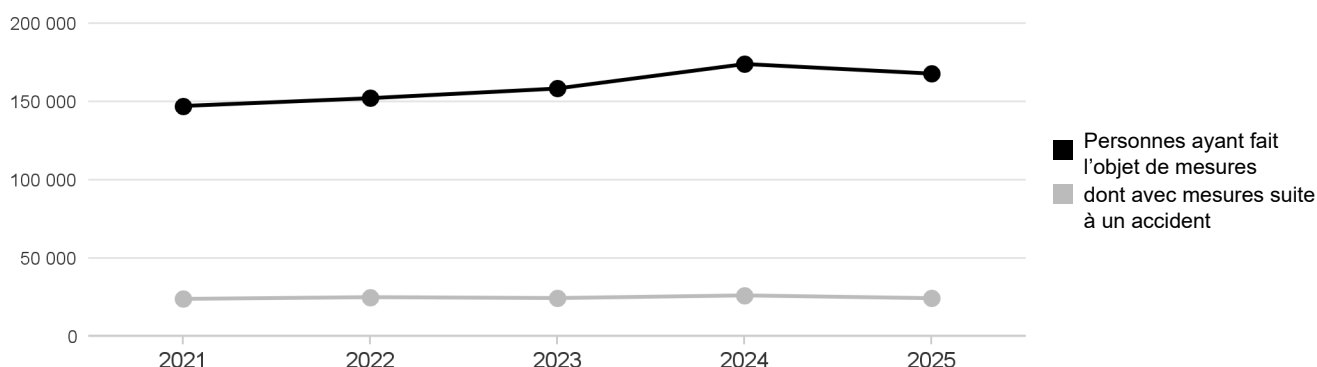
La statistique des mesures administratives distingue les types de mesures présentés dans le tableau suivant. Pour une infraction à la loi fédérale sur la circulation routière, plus d'un type de mesure peut être ordonné.

Interdiction d'usage de permis étranger	Le permis de conduire étranger est déclaré non valable pour une utilisation en Suisse.
Annulation du permis de conduire à l'essai	Après la deuxième infraction pendant la période probatoire entraînant un retrait de permis, le permis de conduire à l'essai est annulé, c'est-à-dire qu'il perd sa validité.
Révocation	Suppression d'une mesure existante.
Condition	Mesure de soutien, comme des contrôles médicaux réguliers par un spécialiste ou le respect d'une abstinence contrôlée par un médecin.
Retrait de permis	Pendant la durée de la mesure, les véhicules des catégories retirées ne doivent pas
Interdictions de conduire	Interdiction de conduire certains véhicules pour lesquels un permis de conduire n'est pas nécessaire (bicyclette, véhicule à traction animale) sur les routes, chemins et places publics. On peut citer l'interdiction de circuler à vélo.
Nouvel examen	Mesure ordonnant un nouvel examen théorique ou pratique de conduite en cas de doutes sur les compétences de conduite.
Délai de blocage	Mesure pendant laquelle aucun nouveau permis d'élève conducteur ou de conduire
Examen de médecine du trafic	Mesure ordonnant une évaluation de l'aptitude à la conduite par la médecine du trafic.
Examen par un psychologue de la circulation	Mesure ordonnant un examen de psychologie du trafic en cas de doute sur l'aptitude à la conduite, par exemple en cas d'infraction grave aux règles de la circulation ou d'abus de drogues ou d'alcool.
Cours d'éducation routière	Convocation à une formation complémentaire en matière de circulation routière en cas de violation répétée des règles de circulation.
Prolongation du permis de conduire à l'essai	Si le permis de conduire à l'essai est retiré pour la première fois, la période probatoire est prolongée d'un an.
Avertissement	Mesure suite à une infraction peu grave, si aucune mesure administrative n'a été prononcée au cours des deux années précédentes. Un avertissement n'entraîne pas le retrait du permis de conduire.
Refus	Refus d'un permis de conduire si les exigences médicales minimales ne sont pas remplies, si le quatrième examen pratique de conduite n'est pas réussi, s'il existe une expertise de psychologie de la circulation qui nie l'aptitude à la conduite ou si un véhicule à moteur est conduit malgré l'absence de permis.
Retrait	En cas de doute sérieux sur l'aptitude à conduire d'une personne, le permis est retiré

Vue d'ensemble : personnes ayant fait l'objet de mesures

Intégralité de la Suisse; 2021 - 2025

Personnes ayant fait l'objet de mesures



Personnes ayant fait l'objet de mesures

Par âge et par sexe

	2021	2022	2023	2024	2025	Tendance ¹	Δ 2025 - 2024 ²
Total des personnes ayant fait l'objet de mesures	147 413	152 415	158 598	174 282	168 082	+6 321	-4%
Par catégorie d'âge							
< 18	2 067	2 452	2 561	3 378	3 714	+ 422	+10%
18 - 24	22 718	22 880	22 684	24 968	23 662	+ 398	-5%
25 - 44	64 821	66 293	69 359	75 845	72 107	+2 412	-5%
45 - 64	43 451	45 102	47 176	50 619	48 503	+1 562	-4%
65 - 74	7 614	8 367	8 672	9 496	9 585	+ 507	+1%
75 +	6 742	7 319	8 142	9 968	10 503	+1 017	+5%
inconnu	0	2	4	8	8	+ 2	0%
Par sexe							
Hommes	114 272	117 381	122 169	134 421	130 087	+4 867	-3%
Femmes	33 136	35 029	36 427	39 855	37 992	+1 454	-5%
inconnu	5	5	2	6	3	0	-50%

Dont à la suite d'un accident

	2021	2022	2023	2024	2025	Tendance ¹	Δ 2025 - 2024 ²
Total des personnes ayant fait l'objet de mesures	24 083	25 191	24 619	26 320	24 518	+ 200	-7%
Par catégorie d'âge							
< 18	286	407	392	476	532	+ 56	+12%
18 - 24	4 841	4 898	4 545	4 789	4 292	- 121	-10%
25 - 44	9 265	9 756	9 402	9 961	9 330	+ 34	-6%
45 - 64	6 787	7 007	6 986	7 508	6 991	+ 91	-7%
65 - 74	1 635	1 759	1 812	1 939	1 853	+ 62	-4%
75 +	1 269	1 364	1 481	1 647	1 518	+ 78	-8%
inconnu	0	0	1	0	2	+ 0	N/C
Par sexe							
Hommes	17 302	17 940	17 696	18 944	17 759	+ 192	-6%
Femmes	6 781	7 251	6 923	7 376	6 759	+ 8	-8%
inconnu	0	0	0	0	0	0	N/C

N/A (not available) : non disponible, N/C : non calculable

¹ Tendance linéaire sur les cinq dernières années

² Taux de variation par rapport à l'année précédente

Personnes ayant fait l'objet d'avertissements, de retraits de permis et d'interdictions d'usage de permis étranger

Intégralité de la Suisse; 2021 - 2025

Personnes ayant fait l'objet d'un avertissement

Par âge et par sexe

	2021	2022	2023	2024	2025	Tendance ¹	Δ 2025 - 2024 ²
Total des personnes ayant fait l'objet d'un avertissement	57 177	58 444	60 910	66 447	62 367	+1 838	-6%
Par catégorie d'âge							
< 18	456	543	598	708	876	+ 101	+24%
18 - 24	7 314	7 154	6 934	7 770	7 374	+ 74	-5%
25 - 44	24 793	24 907	26 329	28 874	26 645	+ 767	-8%
45 - 64	19 754	20 304	21 312	22 623	21 141	+ 509	-7%
65 - 74	3 350	3 779	3 868	4 403	4 298	+ 252	-2%
75 +	1 510	1 757	1 866	2 062	2 026	+ 134	-2%
inconnu	0	0	3	7	7	+ 2	0%
Par sexe							
Hommes	42 473	43 068	45 021	49 449	46 678	+1 479	-6%
Femmes	14 702	15 374	15 889	16 997	15 688	+ 360	-8%
inconnu	2	2	0	1	1	0	0%

Personnes ayant fait l'objet de retraits de permis

Par âge et par sexe

	2021	2022	2023	2024	2025	Tendance ¹	Δ 2025 - 2024 ²
Total des personnes ayant fait l'objet de retraits de permis	66 154	68 564	69 299	74 930	74 302	+2 266	-1%
Par catégorie d'âge							
< 18	793	1 110	1 254	1 679	1 787	+ 256	+6%
18 - 24	11 687	11 851	11 369	12 068	11 721	+ 29	-3%
25 - 44	27 231	27 943	27 947	29 559	28 877	+ 491	-2%
45 - 64	18 324	19 004	19 242	20 392	19 924	+ 459	-2%
65 - 74	3 650	3 857	3 942	4 149	4 334	+ 166	+4%
75 +	4 469	4 798	5 544	7 082	7 659	+ 866	+8%
inconnu	0	1	1	1	0	0	N/C
Par sexe							
Hommes	52 288	53 595	54 066	58 345	57 774	+1 572	-1%
Femmes	13 866	14 969	15 233	16 585	16 528	+ 694	0%
inconnu	0	0	0	0	0	0	N/C

Personnes ayant fait l'objet d'interdictions d'usage de permis étranger

Par âge et par sexe

	2021	2022	2023	2024	2025	Tendance ¹	Δ 2025 - 2024 ²
Total des personnes ayant fait l'objet d'interdictions d'usage de permis étranger	16 159	17 405	20 479	24 249	22 568	+1 966	-7%
Par catégorie d'âge							
< 18	20	22	35	46	60	+ 10	+30%
18 - 24	2 318	2 485	2 945	3 549	3 146	+ 272	-11%
25 - 44	9 236	9 813	11 400	13 438	12 597	+1 035	-6%
45 - 64	3 996	4 354	5 205	6 155	5 811	+ 543	-6%
65 - 74	422	536	654	745	679	+ 72	-9%
75 +	167	195	240	316	274	+ 34	-13%
inconnu	0	0	0	0	1	+ 0	N/C
Par sexe							
Hommes	12 856	13 983	16 393	19 241	18 179	+1 590	-6%
Femmes	3 300	3 419	4 084	5 003	4 387	+ 376	-12%
inconnu	3	3	2	5	2	0	-60%

N/A (not available) : non disponible, N/C : non calculable

¹ Tendence linéaire sur les cinq dernières années

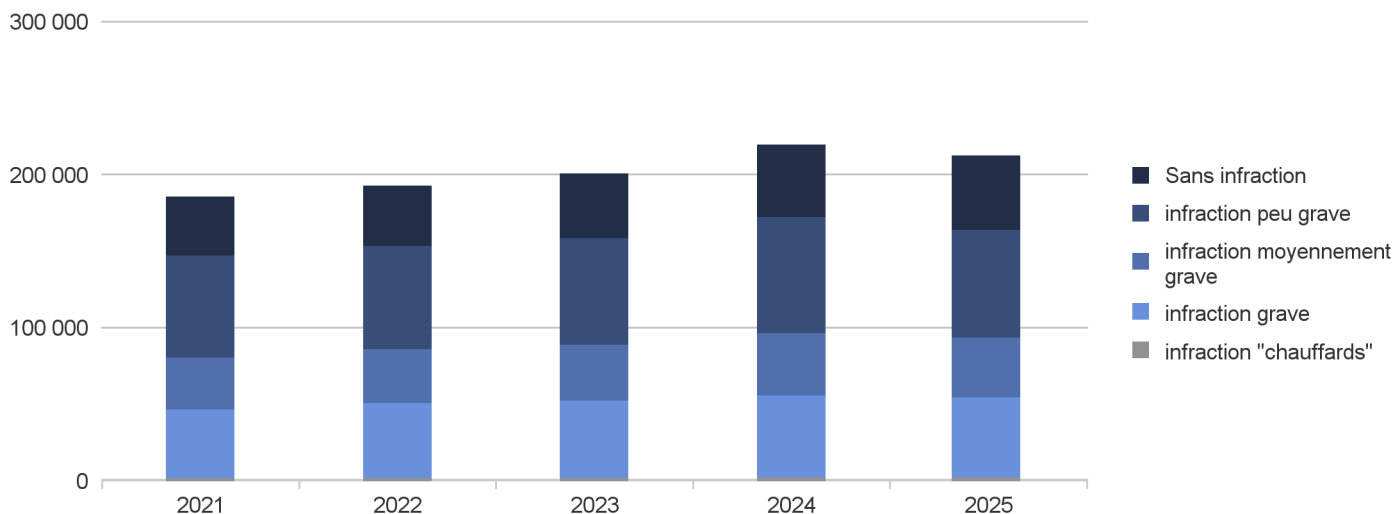
² Taux de variation par rapport à l'année précédente

Vue d'ensemble : mesures

Intégralité de la Suisse; 2021 - 2025

Mesures

Selon la gravité de l'infraction



Mesures

Par infraction

	2021	2022	2023	2024	2025	Tendance ¹	Δ 2025 - 2024 ²
Total des mesures	185 114	192 081	200 028	218 796	211 639	+7 977	-3%
Dont suite à une infraction	146 498	152 451	157 478	171 510	163 283	+5 263	-5%
Dont avec accident	28 379	30 165	29 812	31 587	29 505	+ 367	-7%
Dont sans accident	118 119	122 286	127 666	139 923	133 778	+4 896	-4%

Selon la gravité de l'infraction

	2021	2022	2023	2024	2025	Tendance ¹	Δ 2025 - 2024 ²
Total des mesures	185 114	192 081	200 028	218 796	211 639	+7 977	-3%
Dont suite à une infraction	146 498	152 451	157 478	171 510	163 283	+5 263	-5%
Dont peu grave	66 722	67 505	69 264	75 709	70 446	+1 565	-7%
Dont moyennement grave	34 066	35 108	36 503	40 775	39 124	+1 578	-4%
Dont grave	44 875	48 837	50 635	53 874	52 348	+1 998	-3%
Dont "chauffards"	835	1 001	1 076	1 152	1 365	+ 121	+18%

N/A (not available) : non disponible, N/C : non calculable

¹ Tendance linéaire sur les cinq dernières années

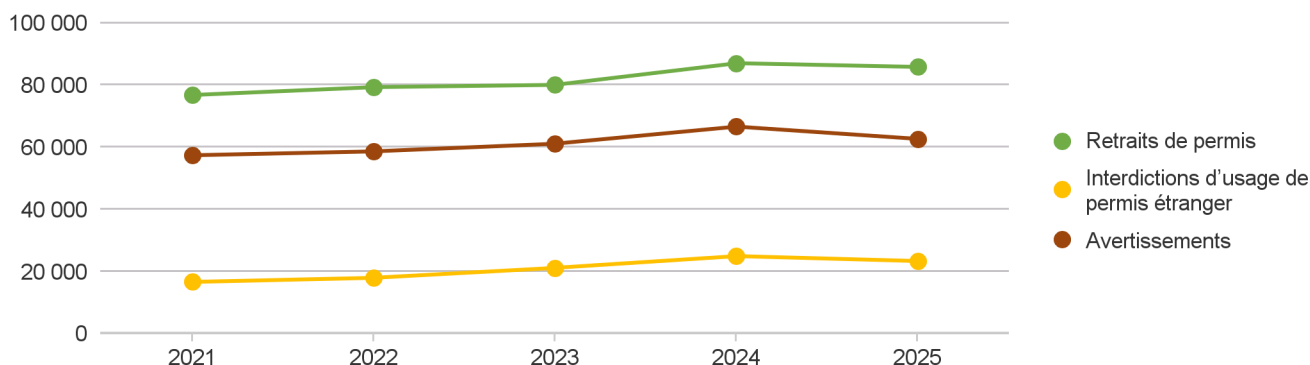
² Taux de variation par rapport à l'année précédente

Types de mesures

Intégralité de la Suisse; 2021 - 2025

Mesures

Principaux types



Mesures

Par type

	2021	2022	2023	2024	2025	Tendance ¹	Δ 2025 - 2024 ²
Total des mesures	185 114	192 081	200 028	218 796	211 639	+7 977	-3%
Avertissements	57 362	58 616	61 082	66 596	62 619	+1 849	-6%
Retraits de permis	76 750	79 282	80 015	86 995	85 782	+2 578	-1%
Interdictions d'usage de permis étranger	16 610	17 936	21 133	24 928	23 325	+2 042	-6%
Refus	3 439	3 395	3 540	4 061	4 052	+ 189	0%
Interdictions de conduire	566	649	707	742	844	+ 65	+14%
Cours d'éducation routière	1 614	1 690	1 615	1 563	1 552	- 25	-1%
Nouveaux examens	3 561	3 188	3 481	4 241	3 851	+ 163	-9%
Examens de psychologie de la circulation	4 087	4 296	4 382	4 653	4 579	+ 134	-2%
Examens de médecine du trafic	7 244	8 485	10 033	11 070	11 198	+1 049	+1%
Délais de blocage	7 215	7 896	8 171	8 443	8 101	+ 232	-4%
Conditions	6 666	6 648	5 869	5 504	5 736	- 300	+4%

N/A (not available) : non disponible, N/C : non calculable

Mesures à la suite d'une infraction ayant causé un accident

Par type

	2021	2022	2023	2024	2025	Tendance ¹	Δ 2025 - 2024 ²
Total des mesures à la suite d'un accident	28 379	30 165	29 812	31 587	29 505	+ 367	-7%
Avertissements	5 604	4 927	4 584	4 936	4 320	- 256	-12%
Retraits de permis	18 343	19 942	19 242	20 536	19 293	+ 249	-6%
Interdictions d'usage de permis étranger	1 615	1 908	2 129	2 301	2 247	+ 166	-2%
Refus	54	63	68	86	107	+ 13	+24%
Interdictions de conduire	124	156	179	198	172	+ 14	-13%
Cours d'éducation routière	301	354	329	268	218	- 25	-19%
Nouveaux examens	24	33	36	33	30	+ 1	-9%
Examens de psychologie de la circulation	623	657	739	707	671	+ 15	-5%
Examens de médecine du trafic	368	508	754	817	789	+ 115	-3%
Délais de blocage	1 323	1 617	1 752	1 705	1 658	+ 76	-3%
Conditions	0	0	0	0	0	N/C	N/C

N/A (not available) : non disponible, N/C : non calculable

¹ Tendance linéaire sur les cinq dernières années

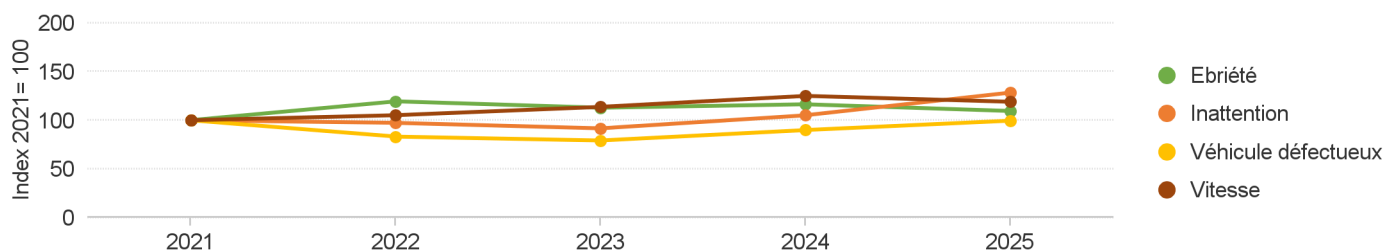
² Taux de variation par rapport à l'année précédente

Avertissements par motif

Intégralité de la Suisse; 2021 - 2025

Évolution des avertissements

Par motif principal



Avertissements

Par motif

	2021	2022	2023	2024	2025	Tendance ¹	Δ 2025 - 2024 ²
Total des avertissements	57 362	58 616	61 082	66 596	62 619	+1 849	-6%
Total des motifs d'avertissement³	59 010	59 901	62 490	68 075	63 872	+1 790	-6%
<i>Attention</i>							
Inattention	2 800	2 725	2 566	2 942	3 596	+ 181	+22%
Distraction (écrire des messages, etc.)	3 496	3 304	3 461	3 183	1 558	- 400	-51%
<i>Faute de la circulation</i>							
Vitesse	39 307	41 333	44 697	49 135	46 748	+2 268	-5%
Dépassement interdit	233	180	225	216	187	- 6	-13%
Distance insuffisante	741	587	623	570	528	- 44	-7%
Inobservation des signaux	501	471	517	491	463	- 6	-6%
Refus de la priorité	1 615	1 380	1 275	1 300	1 020	- 127	-22%
Autre faute de la circulation	1 941	1 646	1 567	1 921	1 702	- 20	-11%
Fatigue, bref assoupissement	0	1	0	1	2	N/C	+100%
<i>Alcool</i>							
Ebbriété	2 949	3 522	3 327	3 432	3 228	+ 47	-6%
Alcoolisme/abus d'alcool	0	0	0	0	0	N/C	N/C
Conduite sous l'infl. de l'alcool malgré l'interd. d'alcool	85	136	97	114	114	+ 4	0%
Incapacité de conduire (médicaments)	0	0	0	0	0	N/C	N/C
<i>Drogues</i>							
Incapacité de conduire (drogue)	6	2	5	2	1	- 1	-50%
Toxicomanie	0	0	0	0	0	N/C	N/C
<i>Autorisation de conduire</i>							
Conduite sans permis	31	33	8	19	8	- 6	-58%
Course d'appr. sans accompagnement	24	17	10	18	14	- 2	-22%
Inobservation de conditions	974	933	815	737	643	- 86	-13%
Conduite malgré retrait/interdiction	0	1	1	1	2	N/C	+100%
Compétence éludée	0	0	0	0	0	N/C	N/C
Vol d'usage	0	0	0	2	0	N/C	N/C
Violation des devoirs en cas d'accident	63	82	86	72	58	- 2	-19%
<i>Entrave à un test</i>							
Entrave à la prise de sang	0	0	0	0	0	N/C	N/C
Entrave à l'alcootest	5	1	4	2	2	- 1	0%
Entrave au test rapide drogue	0	0	0	0	0	N/C	N/C
Échec à l'examen/ course de contrôle	0	0	0	0	0	N/C	N/C
<i>Inaptitude</i>							
Inaptitude (caractère)	0	0	0	0	0	N/C	N/C
Inaptitude psychique (performance insuffisante)	0	0	0	0	0	N/C	N/C
Inaptitude (maladie/infirmité)	0	0	0	0	0	N/C	N/C
<i>État du véhicule</i>							
Modification du véhicule non autorisée	27	37	26	18	16	- 4	-11%
Véhicule défectueux	3 105	2 583	2 459	2 792	3 092	+ 18	+11%
Autre motif	1 107	927	721	1 107	890	- 25	-20%

N/A (not available) : non disponible, N/C : non calculable

¹ Tendence linéaire sur les cinq dernières années

² Taux de variation par rapport à l'année précédente

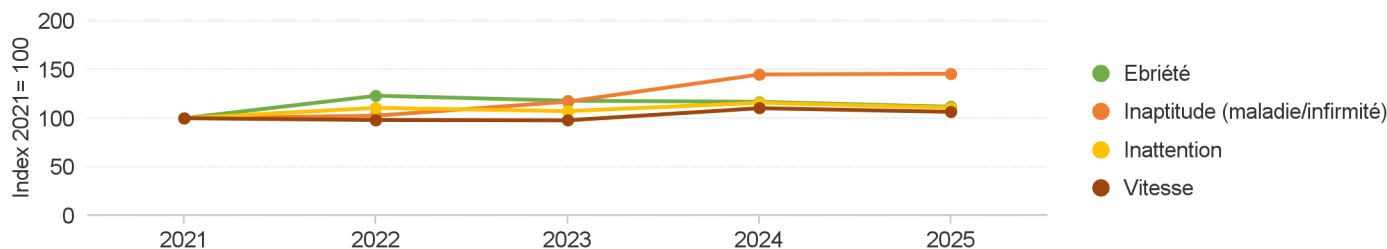
³ Une mesure peut avoir plusieurs motifs

Retraits de permis par motif

Intégralité de la Suisse; 2021 - 2025

Évolution des retraits

Par motif principal



Retraits

Par motif

	2021	2022	2023	2024	2025	Tendance ¹	Δ 2025 - 2024 ²
Total des retraits	76 750	79 282	80 015	86 995	85 782	+2 578	-1%
Total des motifs de retrait³	91 125	95 141	96 078	103 364	101 022	+2 802	-2%
<i>Attention</i>							
Inattention	7 402	8 192	7 942	8 577	8 205	+ 199	-4%
Distraction (écrire des messages, etc.)	1 511	1 437	1 393	1 389	1 222	- 63	-12%
<i>Faute de la circulation</i>							
Vitesse	28 949	28 418	28 314	31 941	30 835	+ 730	-3%
Dépassement inderdit	1 000	910	803	907	942	- 12	+4%
Distance insuffisante	3 592	3 384	3 791	3 623	3 492	+ 4	-4%
Inobservation des signaux	1 197	1 237	1 098	1 154	1 125	- 23	-3%
Refus de la priorité	3 967	4 307	4 071	4 559	4 409	+ 114	-3%
Autre faute de la circulation	4 493	4 566	4 712	5 441	5 178	+ 225	-5%
Fatigue, bref assoupissement	767	1 114	1 122	1 042	1 145	+ 68	+10%
<i>Alcool</i>							
Ebbriété	10 591	13 043	12 496	12 374	11 833	+ 182	-4%
Alcoolisme/abus d'alcool	1 391	1 733	1 780	1 749	1 639	+ 51	-6%
Conduite sous l'infl. de l'alcool malgré l'interd. d'alcool	61	122	132	122	97	+ 7	-20%
Incapacité de conduire (médicaments)	319	343	397	356	331	+ 4	-7%
<i>Drogues</i>							
Incapacité de conduire (drogue)	4 634	4 240	4 261	4 216	4 029	- 123	-4%
Toxicomanie	2 351	2 666	2 499	2 500	2 419	- 3	-3%
<i>Autorisation de conduire</i>							
Conduite sans permis	1 283	1 394	1 471	1 768	1 757	+ 132	-1%
Course d'appr. sans accompagnement	511	465	396	359	418	- 29	+16%
Inobservation de conditions	2 912	2 915	3 399	3 658	4 182	+ 328	+14%
Conduite malgré retrait/interdiction	1 330	1 355	1 356	1 363	1 370	+ 9	+1%
Compétence éludée	13	32	28	26	21	+ 1	-19%
Vol d'usage	183	222	196	194	191	- 1	-2%
Violation des devoirs en cas d'accident	438	450	488	448	420	- 4	-6%
<i>Entrave à un test</i>							
Entrave à la prise de sang	695	709	823	888	1 022	+ 83	+15%
Entrave à l'alcootest	338	340	307	343	340	+ 1	-1%
Entrave au test rapide drogue	31	26	30	35	23	- 1	-34%
Échec à l'examen/ course de contrôle	243	247	209	192	171	- 20	-11%
<i>Inaptitude</i>							
Inaptitude (caractère)	588	571	667	761	661	+ 34	-13%
Inaptitude psychique (performance insuffisante)	410	454	472	425	418	- 1	-2%
Inaptitude (maladie/infirmité)	5 114	5 246	5 985	7 413	7 449	+ 684	+0%
<i>État du véhicule</i>							
Modification du véhicule non autorisée	36	56	42	57	69	+ 7	+21%
Véhicule défectueux	2 302	2 328	2 434	2 482	2 724	+ 100	+10%
Autre motif	2 473	2 619	2 964	3 002	2 885	+ 121	-4%

N/A (not available) : non disponible, N/C : non calculable

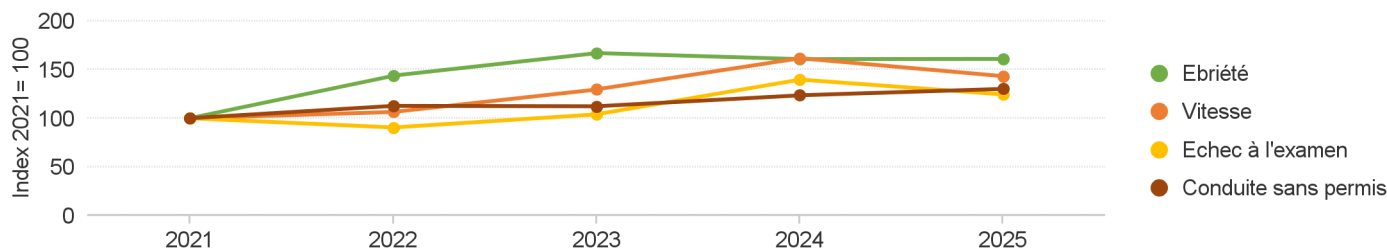
¹ Tendence linéaire sur les cinq dernières années

² Taux de variation par rapport à l'année précédente

³ Une mesure peut avoir plusieurs motifs

Évolution des interdictions d'usage de permis étranger

Par motif principal



Interdictions d'usage de permis étranger

Par motif

	2021	2022	2023	2024	2025	Tendance ¹	Δ 2025 - 2024 ²
Total des interdictions d'usage de permis étranger	16 610	17 936	21 133	24 928	23 325	+2 042	-6%
Total des motifs d'interdiction d'usage de permis étranger³	18 164	19 851	23 356	27 229	25 635	+2 232	-6%
<i>Attention</i>							
Inattention	606	714	838	848	842	+ 61	-1%
Distraktion (écrire des messages, etc.)	124	155	154	191	161	+ 11	-16%
<i>Faute de la circulation</i>							
Vitesse	8 151	8 676	10 561	13 177	11 665	+1 153	-11%
Dépassement interdit	146	144	162	160	157	+ 4	-2%
Distance insuffisante	292	300	404	415	402	+ 34	-3%
Inobservation des signaux	187	333	324	384	395	+ 47	+3%
Refus de la priorité	237	296	332	368	343	+ 28	-7%
Autre faute de la circulation	536	596	610	647	732	+ 44	+13%
Fatigue, bref assoupissement	139	195	241	225	250	+ 25	+11%
<i>Alcool</i>							
Ebriété	1 281	1 841	2 138	2 058	2 061	+ 178	+0%
Alcoolisme/abus d'alcool	94	136	213	200	199	+ 27	-1%
Conduite sous l'infl. de l'alcool malgré l'interd. d'alcool	1	2	7	1	1	0	0%
Incapacité de conduire (médicaments)	20	15	34	32	25	+ 3	-22%
<i>Drogues</i>							
Incapacité de conduire (drogue)	634	755	922	958	1 015	+ 97	+6%
Toxicomanie	379	480	546	602	632	+ 63	+5%
<i>Autorisation de conduire</i>							
Conduite sans permis	833	939	935	1 029	1 084	+ 59	+5%
Course d'appr. sans accompagnement	3	4	1	2	5	+ 0	+150%
Inobservation de conditions	129	163	166	195	222	+ 22	+14%
Conduite malgré retrait/interdiction	506	538	612	561	522	+ 6	-7%
Compétence éludée	257	270	306	350	306	+ 18	-13%
Vol d'usage	12	14	26	18	30	+ 4	+67%
Violation des devoirs en cas d'accident	49	40	56	69	48	+ 3	-30%
<i>Entrave à un test</i>							
Entrave à la prise de sang	67	76	110	126	145	+ 21	+15%
Entrave à l'alcootest	70	70	73	88	64	+ 1	-27%
Entrave au test rapide drogue	8	8	8	11	6	0	-45%
Échec à l'examen/ course de contrôle	2 419	2 189	2 516	3 380	3 009	+ 237	-11%
<i>Inaptitude</i>							
Inaptitude (caractère)	35	40	43	63	52	+ 6	-17%
Inaptitude psychique (performance insuffisante)	8	9	19	8	23	+ 3	+188%
Inaptitude (maladie/infirmité)	83	105	170	143	130	+ 13	-9%
<i>État du véhicule</i>							
Modification du véhicule non autorisée	3	2	0	0	0	N/C	N/C
Véhicule défectueux	421	340	375	438	549	+ 35	+25%
Autre motif	434	406	454	482	560	+ 33	+16%

N/A (not available) : non disponible, N/C : non calculable

¹ Tendence linéaire sur les cinq dernières années

² Taux de variation par rapport à l'année précédente

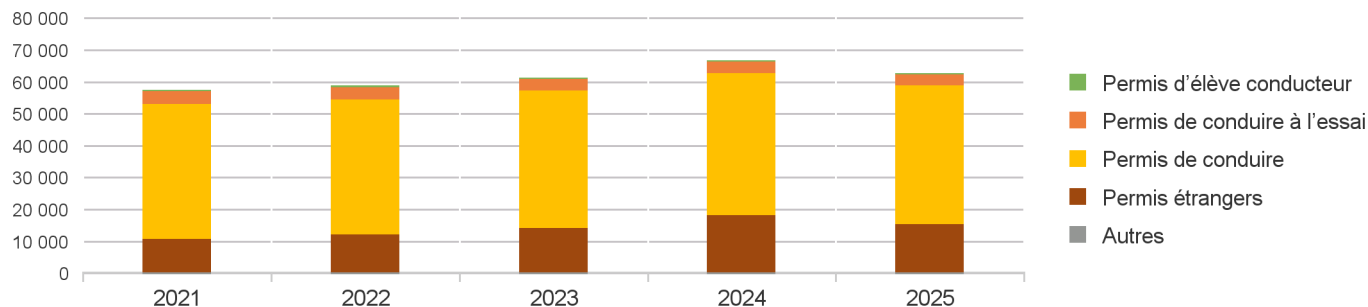
³ Une mesure peut avoir plusieurs motifs

Types de permis pour les avertissements et les retraits de permis

Intégralité de la Suisse; 2021 - 2025

Avertissements

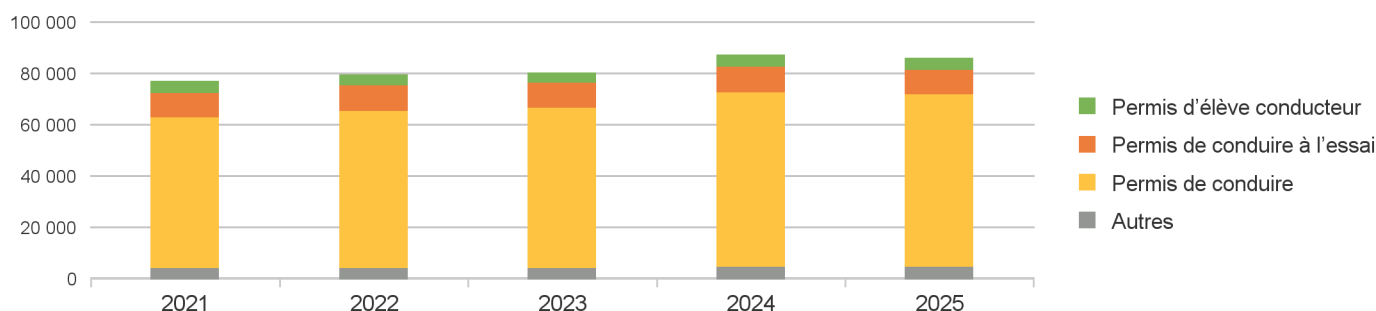
Par type de permis



	2021	2022	2023	2024	2025	Tendance ¹	Δ 2025 - 2024 ²
Total des avertissements	57 362	58 616	61 082	66 596	62 619	+1 849	-6%
Par type de permis							
Permis d'élève conducteur	405	420	419	490	544	+ 35	+11%
Permis de conduire à l'essai	4 115	4 009	3 648	3 552	3 443	- 180	-3%
Permis de conduire	42 310	42 320	43 126	44 651	43 486	+ 468	-3%
Permis étrangers	10 412	11 791	13 814	17 862	15 136	+1 552	-15%
Autres	120	76	75	41	10	- 26	-76%

Retraits

Par type de permis



	2021	2022	2023	2024	2025	Tendance ¹	Δ 2025 - 2024 ²
Total des retraits	76 750	79 282	80 015	86 995	85 782	+2 578	-1%
Par type de permis							
Permis d'élève conducteur	4 604	4 122	3 989	4 756	4 780	+ 99	+1%
Permis de conduire à l'essai	9 676	10 059	9 799	9 883	9 312	- 90	-6%
dont prolongations	6 637	6 833	6 406	6 100	5 645	- 272	-7%
dont annulations	1 422	1 555	1 460	1 250	1 278	- 59	+2%
Permis de conduire	58 751	61 229	62 299	68 027	67 445	+2 419	-1%
Autres	3 719	3 872	3 928	4 329	4 245	+ 151	-2%

¹ Tendance linéaire sur les cinq dernières années

² Taux de variation par rapport à l'année précédente

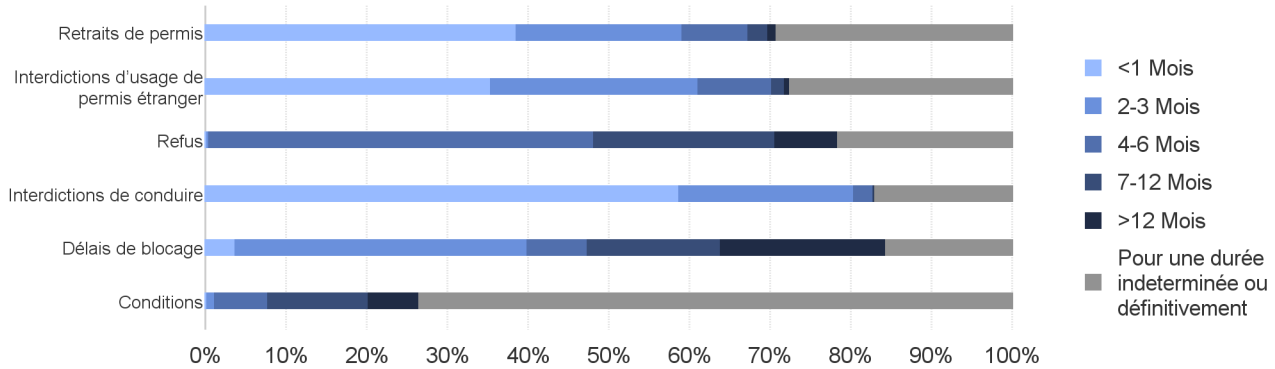


Types de mesures selon la durée

Intégralité de la Suisse; 2025

Mesures

Par type et par durée¹



Durée déterminée (en mois)

	Durée déterminée (en mois)					Pour une durée indéterminée ou définitivement
	≤ 1	2 - 3	4 - 6	7 - 12	> 12	
Retraits de permis	32 884	17 644	7 034	2 062	915	25 239
Interdictions d'usage de permis étranger	8 199	6 008	2 129	363	146	6 480
Refus	1	7	1 935	909	316	884
Interdictions de conduire	494	183	20	1	1	145
Délais de blocage	281	2 933	602	1 338	1 663	1 282
Conditions	1	52	379	713	360	4 231

¹ Seuls les types de mesures assortis d'une durée sont énumérés.

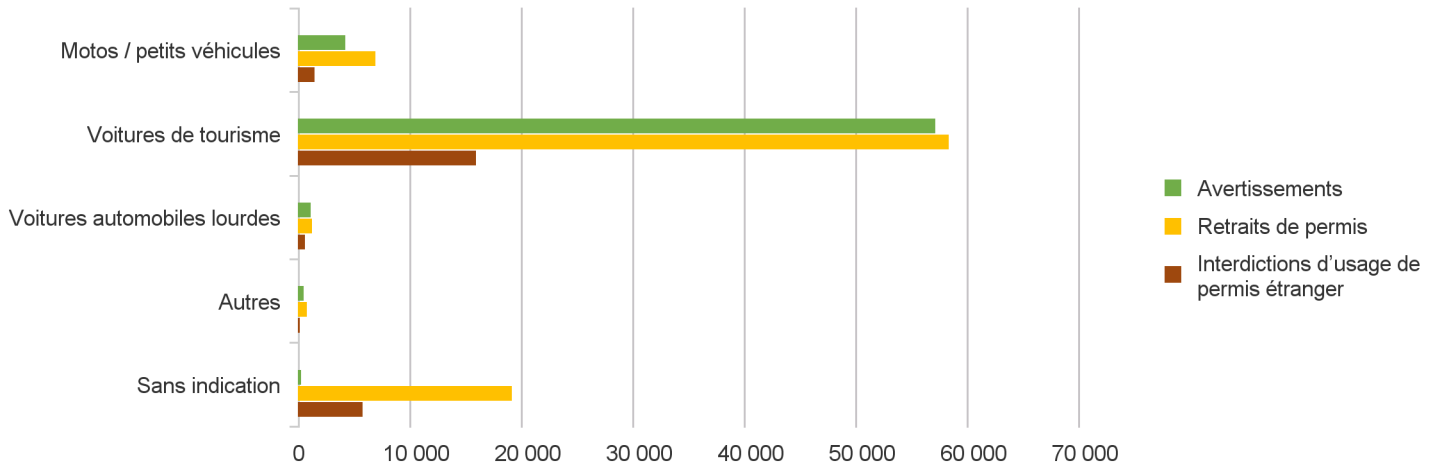


Véhicules utilisés

Intégralité de la Suisse; 2025

Avertissements, retraits et interdictions d'usage de permis étranger

Par véhicule utilisé (catégorie de permis de conduire)



Avertissements, retraits et interdictions d'usage de permis étranger

Par véhicule utilisé (catégorie de permis de conduire) et motif principal

	Total	Motos / petits véhicules	Voitures de tourisme	Voitures automobiles lourdes	Autres	Sans indication
		A1, A, B1	B	C1, C, D1, D	F, G, M, T, V	
Total des avertissements	62 619	4 119	57 024	998	355	123
<i>Dont pour cause de vitesse</i>	46 748	3 016	43 537	163	32	0
<i>Dont pour cause d'inattention</i>	3 596	313	3 094	136	53	0
<i>Dont pour cause d'ébriété</i>	3 228	94	3 057	55	22	0
<i>Dont pour cause de véhicule défectueux</i>	3 092	169	2 487	274	161	1
<i>dont sur la base de Autre faute de la circulation</i>	1 702	292	1 268	106	36	0
Total des retraits	85 782	6 798	58 189	1 092	671	19 032
<i>Dont pour cause de vitesse</i>	30 835	3 747	26 296	125	41	626
<i>Dont pour cause d'ébriété</i>	11 833	496	9 901	22	174	1 240
<i>Dont pour cause d'inattention</i>	8 205	547	6 909	276	87	386
<i>Dont pour cause d'inaptitude (maladie/infirmité)</i>	7 449	4	130	3	0	7 312
<i>dont sur la base de Autre faute de la circulation</i>	5 178	644	4 072	182	75	205
Total des interdictions d'usage de permis étranger	23 325	1 353	15 810	467	25	5 670
<i>Dont pour cause de vitesse</i>	11 665	1 053	10 335	34	7	236
<i>Dont pour cause d'échec à l'examen/conduite de con</i>	3 009	0	22	1	0	2 986
<i>Dont pour cause d'ébriété</i>	2 061	39	1 738	29	7	248
<i>Dont pour conduite sans permis</i>	1 084	120	418	61	4	481
<i>dont sur la base de Incapacité de conduire (drogue)</i>	1 015	8	594	9	4	400

Retraits de permis par motif et par âge

Intégralité de la Suisse; 2025

Retraits

Par motif et par âge

	< 18	18 - 24	25 - 44	45 - 64	65 - 74	75 +
Total des retraits	2 178	14 094	33 819	22 744	4 796	8 151
Total des motifs de retrait¹	2 792	17 198	40 334	26 396	5 530	8 772
<i>Attention</i>						
Inattention	199	1 539	2 948	2 296	669	554
Distraction (écrire des messages, etc.)	14	197	630	332	34	15
<i>Faute de la circulation</i>						
Vitesse	851	6 849	12 772	8 426	1 351	586
Dépassement interdit	36	213	361	258	48	26
Distance insuffisante	44	680	1 658	906	142	62
Inobservation des signaux	46	178	428	339	73	61
Refus de la priorité	45	605	1 371	1 469	489	430
Autre faute de la circulation	186	1 223	1 950	1 273	305	241
Fatigue, bref assoupissement	4	289	436	271	100	45
<i>Alcool</i>						
Ebriété	76	1 168	5 871	3 976	586	156
Alcoolisme/abus d'alcool	2	81	714	700	98	44
Conduite sous l'infl. de l'alcool malgré l'interd. d'alcool	8	46	41	1	1	0
Incapacité de conduire (médicaments)	0	22	127	129	32	21
<i>Drogues</i>						
Incapacité de conduire (drogue)	57	984	2 436	537	14	1
Toxicomanie	33	468	1 489	412	9	8
<i>Autorisation de conduire</i>						
Conduite sans permis	600	459	539	150	4	5
Course d'appr. sans accompagnement	73	196	120	27	1	1
Inobservation de conditions	18	207	1 311	1 007	245	1 394
Conduite malgré retrait/interdiction	19	214	758	302	41	36
Compétence éludée	0	3	13	5	0	0
Vol d'usage	77	65	42	6	1	0
Violation des devoirs en cas d'accident	3	64	159	142	31	21
<i>Entrave à un test</i>						
Entrave à la prise de sang	17	165	523	227	55	35
Entrave à l'alcootest	7	60	152	88	21	12
Entrave au test rapide drogue	2	4	12	3	0	2
Échec à l'examen/ course de contrôle	0	19	70	33	7	42
<i>Inaptitude</i>						
Inaptitude (caractère)	28	204	292	122	10	5
Inaptitude psychique (performance insuffisante)	1	27	110	167	30	83
Inaptitude (maladie/infirmité)	6	116	829	1 381	878	4 239
<i>État du véhicule</i>						
Modification du véhicule non autorisée	53	8	4	4	0	0
Véhicule défectueux	221	465	1 197	731	76	34
Autre motif	66	380	971	676	179	613

¹ Les comptages multiples sont possibles, car une mesure peut avoir plusieurs motifs.



Comparaison entre les cantons : types de mesures

Intégralité de la Suisse; 2025

Mesures

Par type et par canton

	Total ¹	Avertissements	Retraits de permis	Dont à titre préventif	Interdictions d'usage de permis étranger	Refus	Interdictions de conduire	Cours d'éducation routière	Nouveaux examens	Examens de psychologie de la circulation	Examens de médecine du trafic	Délais de blocage	Conditions	Annulations
AG	15 237	4 491	7 359	1 083	1 019	401	0	90	320	120	91	772	574	2 762
AI	294	103	135	9	5	3	0	0	3	1	12	11	21	23
AR	1 112	291	546	29	48	18	6	1	10	9	3	53	127	94
BE	19 214	5 195	8 922	1 664	1 149	524	124	90	572	1 049	276	837	476	2 207
BL	6 914	1 664	2 741	384	591	132	71	77	157	229	803	282	167	876
BS	3 501	710	1 287	210	505	178	91	34	152	72	99	213	160	623
FR	11 699	2 757	4 776	573	1 261	181	53	226	66	329	1 076	521	453	1 719
GE	14 319	5 099	4 142	216	3 454	148	65	2	69	204	725	323	88	1 104
GL	1 131	286	485	54	70	13	2	24	9	30	120	28	64	138
GR	8 848	4 020	1 925	191	2 397	59	29	22	37	55	24	182	98	442
JU	2 196	737	771	128	410	42	6	2	77	12	9	112	18	239
LU	7 704	2 416	3 605	442	517	226	1	1	254	162	73	256	193	758
NE	5 015	1 809	1 847	205	633	43	14	39	32	61	235	171	131	687
NW	863	256	433	53	109	10	0	0	1	4	0	35	15	74
OW	750	212	390	38	100	13	0	0	2	7	0	20	6	63
SG	14 123	3 940	6 258	1 822	1 280	329	50	0	292	255	524	688	507	1 970
SH	2 303	771	881	123	320	90	2	0	49	31	25	82	52	235
SO	7 001	1 775	2 753	80	645	324	37	1	200	154	368	482	262	459
SZ	3 645	1 061	1 695	320	188	45	0	49	94	49	171	109	184	496
TG	5 067	1 609	2 328	266	300	79	0	118	47	39	1	151	395	470
TI	10 396	3 402	3 940	574	2 055	68	20	291	143	241	79	157	0	832
UR	1 222	178	214	11	801	1	3	0	0	4	1	19	1	33
VD	21 765	6 676	8 345	946	2 561	306	57	127	677	416	1 457	813	330	2 405
VS	9 621	2 328	4 458	580	960	208	1	0	39	203	763	516	145	920
ZG	2 651	855	1 063	231	152	25	7	31	71	38	66	65	278	300
ZH	35 048	9 978	14 483	1 946	1 795	586	205	327	478	805	4 197	1 203	991	3 743
Total	211 639	62 619	85 782	12 178	23 325	4 052	844	1 552	3 851	4 579	11 198	8 101	5 736	23 672

¹ Total sans les révocations